

ಕೃಷಿ ವಿಶ್ವವಿದ್ಯಾನಿಲಯ, ಬೆಂಗಳೂರು ಮತ್ತು ಭಾರತೀಯ ಹವಾಮಾನ ಇಲಾಖೆ



ಗ್ರಾಮೀಣ ಕೃಷಿ ಹವಾಮಾನ ಸೇವಾ
ಕೃಷಿ ಹವಾಮಾನ ಕ್ಷೇತ್ರ ವಿಭಾಗ(IMD)
ನಾಗನಹಳ್ಳಿ, ಮೈಸೂರು 570 003



ದಿನಾಂಕ:06-12-2024

ಭಾರತೀಯ ಹವಾಮಾನ ಇಲಾಖೆಯ ಪ್ರಕಾರ ಮಂಡ್ಯ ಜಿಲ್ಲೆಯ ಹವಾಮಾನ ಮತ್ತು ಕೃಷಿ ಕಾರ್ಯಕ್ರಮಗಳ ವರದಿ ಪತ್ರಿಕೆ

ಹವಾಮಾನದ ಮುನ್ಸೂಚನೆ (07-12-2024 ರಿಂದ 11-12-2024)

Parameters	07.12.2024	08.12.2024	09.12.2024	10.12.2024	11.12.2024
ಮಳೆ (ಮಿ.ಮೀ)	0	0	0	0	0
ಗರಿಷ್ಠ ಉಷ್ಣಾಂಶ (°ಸೆ)	27.6	27.5	27.4	27.5	27.2
ಕನಿಷ್ಠ ಉಷ್ಣಾಂಶ (°ಸೆ)	19.8	19.7	19.5	18.9	18.5
ಮೋಡ (ಆಕ್ಟ್ಸ್)	5	5	5	6	7
ಗರಿಷ್ಠ ಗಾಳಿಯ ತೇವಾಂಶ (%)	91	92	93	95	91
ಕನಿಷ್ಠ ಗಾಳಿಯ ತೇವಾಂಶ (%)	51	52	53	58	51
ಗಾಳಿಯ ವೇಗ (ಕಿ.ಮೀ/ ಗಂಟೆ)	3.2	2.9	4.1	4.7	3.9
ಗಾಳಿಯ ದಿಕ್ಕು(ಡಿಗ್ರಿ)	0	120	105	113	68

ಮುನ್ಸೂಚನೆಯ ಸಾರಾಂಶ

ಭಾರತೀಯ ಹವಾಮಾನ ಇಲಾಖೆಯ ಪ್ರಕಾರ ಈ ವಾರದ ಮುನ್ಸೂಚನೆ ಮಂಡ್ಯ ಜಿಲ್ಲೆಯಲ್ಲಿ ದಿನಾಂಕ: 07-12-2024 ರಿಂದ 11-12-2024 ವರೆಗೆ ಮೋಡ ಕವಿದ ವಾತಾವರಣವಿದ್ದು, ಮಳೆ ಬರುವ ಸಂಭವವಿಲ್ಲ. ಗರಿಷ್ಠ ಉಷ್ಣಾಂಶ 27.2-27.6 °C ಮತ್ತು ಕನಿಷ್ಠ ಉಷ್ಣಾಂಶ 18.5-19.8°C ವರೆಗೆ ದಾಖಲಾಗುವ ಸಾಧ್ಯತೆಯಿದೆ. ಬೆಳಗಿನ ಗಾಳಿಯ ತೇವಾಂಶ ಶೇಕಡ 91-95% ವರೆಗೆ ಮತ್ತು ಮಧ್ಯಾಹ್ನದ ತೇವಾಂಶ ಶೇಕಡ 51-58% ವರೆಗೆ ಮತ್ತು ಗಾಳಿಯು ಗಂಟೆಗೆ 2.9-4.7 ಕಿಲೋಮೀಟರ್ ವೇಗದಲ್ಲಿ ಬೀಸುವ ಸಾಧ್ಯತೆಯಿದೆ.

SMS ಸಲಹೆ

ಮುಂದಿನ ಐದು ದಿನ ಮಳೆ ಇಲ್ಲ. ಭತ್ತ ಮತ್ತು ಕಾಳುಗಳನ್ನು ಕೊಯ್ಲು ಮಾಡಿ, ಅವುಗಳನ್ನು ಸರಿಯಾಗಿ ಒಣಗಿಸಿ. ತರಕಾರಿಗಳಿಗೆ ಲಘು ನೀರಾವರಿ; ಎಲೆಕೋಸು, ಹೂಕೋಸುಗಳಲ್ಲಿ ಕೀಟಗಳನ್ನು ಮೇಲ್ವಿಚಾರಣೆ ಮಾಡಿ.

ಕೃಷಿ ಚಟುವಟಿಕೆಗಳ ಬಗ್ಗೆ ಅನುಸರಿಸಬಹುದಾದ ವಿವರ:

ಬೆಳೆ/ಚಟುವಟಿಕೆ	ಸಲಹಾ
ಸಾಮಾನ್ಯ ಸಲಹೆ:	
<ul style="list-style-type: none"> ಭತ್ತ ಮತ್ತು ದ್ವಿದಳ ಧಾನ್ಯಗಳು: ಮಾಗಿದ ಬೆಳೆಗಳನ್ನು ಕೊಯ್ಲು ಮಾಡಿ ಮತ್ತು ಗುಣಮಟ್ಟದ ಶೇಖರಣೆಯನ್ನು ಖಚಿತಪಡಿಸಿಕೊಳ್ಳಲು ಅವುಗಳನ್ನು ಸಂಪೂರ್ಣವಾಗಿ ಒಣಗಿಸಿ. ತರಕಾರಿಗಳು: ಟೊಮ್ಯಾಟೋ ಮತ್ತು ಬದನೆಗೆ ಲಘು ನೀರಾವರಿ ಮತ್ತು ಬೆಂಬಲವನ್ನು ಒದಗಿಸಿ; ಕೀಟಗಳು ಮತ್ತು ರೋಗಗಳ ಮೇಲ್ವಿಚಾರಣೆ. ಎಲೆಕೋಸು ಮತ್ತು ಹೂಕೋಸು: ಅತಿಯಾಗಿ ನೀರಾವರಿ ಮಾಡುವುದನ್ನು ತಪ್ಪಿಸಿ ಮತ್ತು ಡೈಮಂಡ್‌ಬ್ಯಾಕ್ ಚಿಟ್ಟೆ ಮತ್ತು ಗಿಡಹೇನುಗಳಂತಹ ಕೀಟಗಳನ್ನು ಪರಿಶೀಲಿಸಿ. ಬಾಳೆ: ಸೋಂಕಿತ ಎಲೆಗಳನ್ನು ತೆಗೆದುಹಾಕಿ ಮತ್ತು ಹಣ್ಣಿನ ಬೆಳವಣಿಗೆಯ ಸಮಯದಲ್ಲಿ ಸಸ್ಯಗಳಿಗೆ ಸರಿಯಾದ ಬೆಂಬಲವನ್ನು 	

ಖಚಿತಪಡಿಸಿಕೊಳ್ಳಿ.

- ಮಣ್ಣಿನ ಆರೋಗ್ಯ: ಸಾವಯವ ಗೊಬ್ಬರಗಳನ್ನು ಅನ್ವಯಿಸಲು ಮತ್ತು ಮುಂದಿನ ಬೆಳೆ ಋತುವಿಗೆ ಹೊಲಗಳನ್ನು ತಯಾರಿಸಲು ಈ ಶುಷ್ಕ ಅವಧಿಯನ್ನು ಬಳಸಿಕೊಳ್ಳಿ.

ಹವಾಮಾನ ಆಧಾರಿತ ಸಲಹೆ

ಬೆಳೆ	ಹಂತ	ಸಲಹೆ
ಭತ್ತ	ಕಟಾವು ಹಂತ	ಬಲಿತ ಬೆಳೆಗಳನ್ನು ತಕ್ಷಣವೇ ಕೊಯ್ಲು ಮಾಡಿ. ಒಣ ಧಾನ್ಯಗಳು 12%-14% ತೇವಾಂಶ. ಮಾಲಿನ್ಯವನ್ನು ತಪ್ಪಿಸಲು ಒಣಗಿಸುವ ಸಮಯದಲ್ಲಿ ಟಾರ್ಪಾಲಿನ್‌ಗಳನ್ನು ಬಳಸಿ.
ಟೋಮ್ಯಾಟೋ	ಕಟಾವು ಹಂತ	ಗಟ್ಟಿಯಾದ ಹಣ್ಣುಗಳನ್ನು ಕೊಯ್ಲು ಮಾಡಿ. ನಿರ್ವಹಣೆಯ ಸಮಯದಲ್ಲಿ ಮೂಗೇಟುಗಳನ್ನು ತಪ್ಪಿಸಿ. ಕೊಯ್ಲು ಮಾಡಿದ ಟೋಮೆಟೋಗಳನ್ನು ಶೇಖರಣೆ ಅಥವಾ ಸಾಗಣೆಯ ಮೊದಲು ಸರಿಯಾಗಿ ಒಣಗಿಸಿ.
ಎಲೆಕೋಸು ಮತ್ತು ಹೂ ಕೋಸು	ಕೋಸು ಆಗುವ ಹಂತ	ಮಣ್ಣು ಒಣಗಿದ್ದರೆ ಲಘು ನೀರಾವರಿ. ಡೈಮಂಡ್‌ಬ್ಯಾಕ್ ಚಿಟ್ಟೆ ಮತ್ತು ಕಪ್ಪು ಕೊಳೆತಕ್ಕಾಗಿ ಮಾನಿಟರ್; ಶಿಫಾರಸು ಮಾಡಲಾದ ನಿಯಂತ್ರಣ ಕ್ರಮಗಳನ್ನು ಬಳಸಿ.
ತಿಂಗಳ ಹುರುಳಿ ಕಾಯಿ	ಕಾಯಿ ಬಲಿಯುವ ಹಂತ	ಬಲಿತ ಕಾಯಿಗಳನ್ನು ಕೊಯ್ಲು ಮಾಡಿ ಮತ್ತು ಚೆನ್ನಾಗಿ ಒಣಗಿಸಿ. ಬೀಜಗಳನ್ನು ಅಭಿವೃದ್ಧಿಪಡಿಸಲು ಮಣ್ಣಿನ ತೇವಾಂಶವನ್ನು ಕಾಪಾಡಿಕೊಳ್ಳಲು ಲಘು ನೀರಾವರಿಯನ್ನು ಅನ್ವಯಿಸಿ.
ತೋಗರಿ	ಕಾಳು ಬಲಿಯುವ ಹಂತ	ಕಾಯಿ ಕೊರೆಯುವವರನ್ನು ಪರಿಶೀಲಿಸಿ. ಫೆರೋಮೋನ್ ಬಲೆಗಳು ಅಥವಾ ಜೈವಿಕ ನಿಯಂತ್ರಣ ಕ್ರಮಗಳನ್ನು ಬಳಸಿ. ಹಾನಿಗೊಳಗಾದ ಬೀಜಕೋಶಗಳನ್ನು ತೆಗೆದುಹಾಕಿ ಮತ್ತು ನಾಶಮಾಡಿ.
ಮೆಣಸಿನಕಾಯಿ	ಹಣ್ಣಿನ ಬೆಳವಣಿಗೆಯ ಹಂತ	ಬೆಂಬಲಕ್ಕಾಗಿ ಹಕ್ಕನ್ನು ಒದಗಿಸಿ. ಲಘುವಾಗಿ ನೀರಾವರಿ ಮಾಡಿ. ಹಣ್ಣು ಕೊರೆಯುವವರನ್ನು ಗಮನಿಸಿ ಮತ್ತು ಬೇವು ಆಧಾರಿತ ಜೈವಿಕ ಕೀಟನಾಶಕಗಳನ್ನು ಅನ್ವಯಿಸಿ.
ಬಾಳೆ	ಹಣ್ಣಿನ ಬೆಳವಣಿಗೆಯ ಹಂತ	ಒಣಗಿದ ಎಲೆಗಳನ್ನು ತೆಗೆದುಹಾಕಿ. ಮಣ್ಣಿನ ತೇವಾಂಶವನ್ನು ಸಂರಕ್ಷಿಸಲು ಲಘು ನೀರಾವರಿ ಮತ್ತು ಮಲ್ಚಿಂಗ್ ಅನ್ನು ಒದಗಿಸಿ. ವಸತಿ ತಡೆಗಟ್ಟಲು ಸಸ್ಯಗಳನ್ನು ಬೆಂಬಲಿಸಿ.
ತೋಟಗಾರಿಕಾ ಬೆಳೆಗಳು	ವಿವಿಧ ಹಂತಗಳು	ಅಗತ್ಯವಿರುವಂತೆ ನೀರಾವರಿ ಮಾಡಿ. ತೇವಾಂಶವನ್ನು ಉಳಿಸಿಕೊಳ್ಳಲು ಸಸ್ಯಗಳ ಸುತ್ತಲೂ ಮಲ್ಚ್ ಆದ್ರ್ವ ಸ್ಥಿತಿಯಲ್ಲಿ ಶಿಲೀಂಧ್ರಗಳ ಸೋಂಕನ್ನು ಮೇಲ್ವಿಚಾರಣೆ ಮಾಡಿ.

ಜಾನುವಾರು ನಿರ್ದಿಷ್ಟ ಸಲಹೆ

ಜಾನುವಾರು	-	ಶುದ್ಧ ನೀರು ಮತ್ತು ಸಮತೋಲಿತ ಆಹಾರವನ್ನು ಒದಗಿಸಿ. ಆರೋಗ್ಯವನ್ನು ಕಾಪಾಡಿಕೊಳ್ಳಲು ಖನಿಜ ಮಿಶ್ರಣಗಳೊಂದಿಗೆ ಪೂರಕ. ಈಬಿಆ, ಊಬಿ, ಮತ್ತು ಃಕಿ ನಂತಹ ಸಾಮಾನ್ಯ ಚಳಿಗಾಲದ ರೋಗಗಳ ವಿರುದ್ಧ ಲಸಿಕೆ ಹಾಕಿ. ಶೀತ ಒತ್ತಡವನ್ನು ತಡೆಗಟ್ಟಲು ಆಶ್ರಯವನ್ನು ಒಣಗಿಸಿ ಮತ್ತು ನಿರೋಧಿಸಿ. ಪಶುವೈದ್ಯರ ನೆರವಿನೊಂದಿಗೆ ಯಾವುದೇ ಕಾಯಿಲೆಗಳಿಗೆ ತ್ವರಿತವಾಗಿ ಚಿಕಿತ್ಸೆ ನೀಡಿ.
ಕೋಳಿ ಸಾಕಣೆ	-	ಶೆಡ್‌ಗಳಲ್ಲಿ ಬೆಚ್ಚಗಿನ, ಒಣ ಕಸವನ್ನು ನಿರ್ವಹಿಸಿ. ಸರಿಯಾದ ನಿರೋಧನ ಮತ್ತು ಬೆಳಕಿನೊಂದಿಗೆ ಶೀತದಿಂದ ಪಕ್ಷಿಗಳನ್ನು ರಕ್ಷಿಸಿ. ಚಳಿಗಾಲದಲ್ಲಿ ರೋಗನಿರೋಧಕ ಶಕ್ತಿಯನ್ನು ಹೆಚ್ಚಿಸಲು ಶುದ್ಧ ನೀರು ಮತ್ತು ಜೀವಸತ್ವಗಳೊಂದಿಗೆ ಸಮತೋಲಿತ ಆಹಾರವನ್ನು ಒದಗಿಸಿ.

ಕೃಷಿ ಚಟುವಟಿಕೆಗಳಿಗೆ ಶಿಫಾರಸುಗಳು

ಬೆಳೆ	ಹಂತ	ಸಲಹೆ
ಎಲೆಕೋಸು ವಜ್ರ ಗುರುತಿನ ಬೆನ್ನಿನ ಪತಂಗ	ಕೋಸು ಆಗುವ ಹಂತ	<ul style="list-style-type: none"> • ಡೈಕ್ಲೋರೊವಾಸ್ 76 ಇಸಿ. - 0.5 ಮಿಲಿ. /ಲೀ. ನೀರಿಗೆ ಸೇರಿಸಿ ಸಿಂಪಡಿಸುವುದು. • ಎಲೆಕೋಸು ನಾಟಿ ಮಾಡುವ ಕ್ಷೇತ್ರದಲ್ಲಿ 15 ದಿನಗಳ ಮುಂಚಿತವಾಗಿ ಪ್ರತಿ 25 ಸಾಲು ಎಲೆಕೋಸು ಸಾಲುಗಳಿಗೆ ಒಂದು ಸಾಲು ಸಾಸಿವೆ ಮತ್ತು ನಾಟಿ ಮಾಡಿದ 15 - 25 ದಿನಗಳ ನಂತರ ಮತ್ತೊಂದು ಸಾಲು ಸಾಸಿವೆಯನ್ನು ಬಿತ್ತನೆ ಮಾಡುವುದು ಸೂಕ್ತ.

		<ul style="list-style-type: none"> • ಸಾಸಿವೆ ಬೆಳೆಗೆ ಹೆಚ್ಚಿನ ಎಲೆಕ್ಟೋಸು ಕೀಟಗಳು ಆಕರ್ಷಿಸಲ್ಪಡುತ್ತವೆ. ಸಾಸಿವೆ ಎಲೆಗಳ ಮೇಲೆ ಡೈಕ್ಲೋರೋವಾಸ್ 76 ಇಸಿ. ಯನ್ನು ಲೀ. ನೀರಿಗೆ 0.5 ಮಿಲೀ. ಸೇರಿಸಿ ಸಿಂಪಡಿಸಬೇಕು. • ಗೆಡ್ಡೆ ಕಟ್ಟುವ ಹಂತದಲ್ಲಿ ಹುಳುವಿನ ಬಾಧೆ ಕಂಡು ಬಂದಲ್ಲಿ ಶೇ. 5 ರ ಬೇವಿನ ಬೀಜದ ಕಷಾಯವನ್ನು ಸಿಂಪಡಿಸುವುದು. ಪಕ್ಷಿಗಳು ಕೂರಲು ಕವಲೋಡದ ರೆಂಬೆಗಳನ್ನು ಅಲ್ಲಲ್ಲಿ ನೆಡಬೇಕು.
ಟೊಮ್ಯಾಟೊ ಬಿಳಿನೋಣ	ಹಣ್ಣು ಅಭಿವೃದ್ಧಿ ಹಂತ	ಇಮಿಡಾಕ್ಲೋಪ್ರಿಡ್ 17.8 ಎಸ್‌ಎಲ್. - 0.3 ಮಿಲೀ. /ಲೀ. ನೀರಿಗೆ ಅಥವಾ ಟ್ರೈಯುಜೋಫಾಸ್ 40 ಇಸಿ. - 2.0 ಮಿಲೀ. /ಲೀ. ನೀರಿಗೆ ಸೇರಿಸಿ ಪೀಡೆ ಕಾಣಿಸಿ ಕೊಂಡಾಗ ಸಿಂಪರಣೆ ಎಕರೆಗೆ 200 ರಿಂದ 250 ಲೀಟರ್ ಸಿಂಪರಣಾ ದ್ರಾವಣ ಬೇಕಾಗುತ್ತವೆ.
ತಿಂಗಳ ಹುರುಳಿ ಕಾಯಿ ಕೊರಕ	ಕಾಯಿ ಬಲಿಯುವ ಹಂತ	ಮೆಲಾಥಿಯಾನ್ 50 ಇ. ಸಿ. @ 2 ಮಿ. ಲೀ. /ಲೀ. ನೀರಿಗೆ, 400 - 500 ಮಿ. ಲೀ./ಎಕರೆಗೆ ಕಾಯಿ ಕೊರಕದ ಬಾಧೆ ಕಂಡು ಬಂದಲ್ಲಿ ಎಕರೆಗೆ 200 ರಿಂದ 250 ಲೀಟರ್ ಸಿಂಪರಣಾ ದ್ರಾವಣವನ್ನು ಬಳಸಬೇಕು
ಟೊಮ್ಯಾಟೊ ಮೊದಲ ಅಂಗಮಾರಿ ರೋಗ ಮತ್ತು ತಡವಾಗಿ ಬರುವ ಅಂಗಮಾರಿ ರೋಗ	ಹಣ್ಣು ಅಭಿವೃದ್ಧಿ ಹಂತ	<ul style="list-style-type: none"> • ತಡ ಅಂಗಮಾರಿ ರೋಗದ ಸಮಗ್ರ ಹತೋಟಿಗೆ ನಾಟಿ ಮಾಡುವ 15 ದಿನಗಳ ಮುಂಚಿತವಾಗಿ ಜೈವಿಕ ಪೀಡನಾಶಕಗಳಾದ ಟ್ರೈಕೋಡರ್ಮ್ ಮತ್ತು ಸುಡೋಮೊನಾಸ್ ಗಳಿಂದ ವೃದ್ಧಿ ಹೊಂದಿದ ಕೊಟ್ಟಿಗೆ ಗೊಬ್ಬರವನ್ನು ಮಣ್ಣಿಗೆ ಸೇರಿಸುವುದು. • ಮೊದಲ ಅಂಗಮಾರಿ ರೋಗ ಹತೋಟಿಗೆ ಮ್ಯಾಂಕೋಜೆಬ್ 75 ಡಬ್ಲ್ಯೂಪಿ. - 2.0 ಗ್ರಾಂ ಅಥವಾ ಮ್ಯಾನೆಬ್ 75 ಡಬ್ಲ್ಯೂಪಿ. - 2.0 ಗ್ರಾಂ ಅಥವಾ ಮೆಟಲಾಕ್ಸಿಲ್ 18 + ಮ್ಯಾಂಕೋಜೆಬ್ 75 ಡಬ್ಲ್ಯೂಪಿ. ಅಥವಾ ಡೈಮಿಥೋಮಾಫ್ 50 ಡಬ್ಲ್ಯೂಪಿ. + ಪಾಲಿಮ್ - 2.0 ಗ್ರಾಂ/ಲೀ. ನೀರಿಗೆ ಸೇರಿಸಿ ಸಿಂಪಡಿಸುವುದು. • ಇದರಿಂದ ಇತರೆ ಶಿಲೀಂಧ್ರ ರೋಗಗಳನ್ನು ನಿರ್ವಹಣೆ ಮಾಡಲು ಸಹಕಾರಿಯಾಗುತ್ತದೆ. ಇದಾದ ನಂತರ ಇದರೊಂದಿಗೆ ತಡ ಅಂಗಮಾರಿ ರೋಗಕ್ಕೆ ಪೂರಕವಾದಾಗ ವಾತಾವರಣವಿದ್ದರೆ ಮುಂಜಾಗತೆ ಕ್ರಮವಾಗಿ ಸೂಚಿಸಿದ ಶಿಲೀಂಧ್ರ ನಾಶಕವನ್ನು ಸಿಂಪಡಿಸುವುದು. • ನಂತರ ರೋಗದ ತ್ರಿವತೆ ಅನುಗುಣವಾಗಿ ಸಂಯುಕ್ತ ಶಿಲೀಂಧ್ರ ನಾಶಕಗಳಾದ 2.0 ಗ್ರಾಂ ಮೆಟಲಾಕ್ಸಿಲ್ 18 + ಮ್ಯಾಂಕೋಜೆಬ್ 75 ಡಬ್ಲ್ಯೂಪಿ. ಅಥವಾ 2.0 ಗ್ರಾಂ ಫೋಸೆ ಟ್ರೈಲ್ ಎಎಲ್ 80 ಡಬ್ಲ್ಯೂಪಿ. ಅಥವಾ 2.0 ಗ್ರಾಂ ಡೈಮಿಥೋಮಾಫ್ 50 ಡಬ್ಲ್ಯೂಪಿ. + ಪಾಲಿಯಾರ್ಮ್ ನಾಟಿ ಮಾಡಿದ 5 ವಾರಗಳ ನಂತರ ಸಿಂಪಡಿಸುವುದು. • ಇದೇ ಸಿಂಪರಣೆಯನ್ನು 7, 9 ಮತ್ತು 11 ನೇ ವಾರಗಳ ನಂತರ ಅನುಸರಿಸಬೇಕು. • ರೋಗದ ತೀವ್ರತೆಗೆ ಅನುಗುಣವಾಗಿ 200 ಲೀ. ಸಿಂಪರಣಾ ದ್ರಾವಣವನ್ನು ಸಿಂಪಡಿಸಬೇಕು.
ಭತ್ತ ತೆನೆ ತಿಗಣೆ	ಕಾಳು ಗಟ್ಟಿಯಾಗುವ ಹಂತ	> ಕಾಳು ಹಾಲು ತುಂಬುವ ಸಮಯದಲ್ಲಿ ಲೀ. ನೀರಿಗೆ ಎರಡು ಮಿಲೀ.ಮಾಲಾಥಿಯಾನ್ 50 ಇಸಿ. ಸೇರಿಸಿ ಸಿಂಪಡಿಸುವುದು. ಅಥವಾ > ಬೆಳಗಿನ ಸಮಯದಲ್ಲಿ ಧೂಳಿಕರಿಸುವುದು.ಎಕರೆಗೆ 8.0 - 10 ಕಿಗ್ರಾಂ. ಮಾಲಾಥಿಯಾನ್ ಶೇ. 5 ಡಿ. ಧೂಳಿಕರಿಸುವುದು.
ಭತ್ತ ಕಂದು ಜಿಗಿಹುಳು	ಕಾಳು ಗಟ್ಟಿಯಾಗುವ ಹಂತ	> ಈ ಕೆಳಗೆ ಸೂಚಿಸಿದ ಯಾವುದಾದರೊಂದು ಸಿಂಪರಣಾ ರೂಪದ ಕೀಟನಾಶಕವನ್ನು ಲೀ. ನೀರಿಗೆ ಸೇರಿಸಿ ಉಪಯೋಗಿಸಿ ಕೀಟ ಹತೋಟಿ ಮಾಡುವುದು. ಅ)ಇಮಿಡಾಕ್ಲೋಪ್ರಿಡ್ 17.8 ಎಸ್‌ಎಲ್. - 0.5 ಮಿಲೀ. ಆ)ಥಯೋಮೆಥಾಕ್ಸಿಮ್ 25 ಡಬ್ಲ್ಯೂಪಿ. - 0.7 ಗ್ರಾಂ. ಇ)ಮಾನೋಕ್ರೋಟೋಫಾಸ್ 36 ಎಸ್‌ಎಲ್.-1.5 ಮಿಲೀ. ಈ)ಕ್ಲೋರೋಪೈರಿಪಾಸ್ 20 ಇಸಿ. - 2.0 ಮಿಲೀ. ಉ)ಬುಪ್ರೋಫೀಜಿನ್ 25 ಇಸಿ. - 1.4 ಮಿಲೀ. ಬಾದೆ ಕಂಡು ಬಂದಾಗ ಎಕರೆಗೆ 400 - 450 ಲೀ. ಸಿಂಪರಣಾ ದ್ರಾವಣವನ್ನು ಸಿಂಪಡಿಸುವುದು.

		<p>ಹರಳು ರೂಪದ ಕೀಟನಾಶಕಗಳನ್ನು ಬಳಸುವುದಾದರೆ ಸೂಚಿಸಿದ ಯಾವುದಾದರೊಂದು ಕೀಟನಾಶಕವನ್ನು ಕಿ.ಗ್ರಾಂ/ಎಕರೆಗೆ. ಬಳಸುವುದು.</p> <p>ಅ)ಕಾರ್ಬೊಥೈರಾನ್ 3 ಜಿ. - 8.0</p> <p>ಆ)ಫೋರೇಟ್ 10 ಜಿ. - 5.0</p> <p>ಇ)ಕ್ಲಿನಾಲ್ ಫಾಸ್ 5 ಜಿ. - 12.0</p> <p>ಹರಳು ರೂಪದ ಕೀಟನಾಶಕ ಬಳಸುವಮುನ್ನ ಗದ್ದೆಯ ನೀರನ್ನು ಬಸಿದು ನಂತರ ಕೀಟನಾಶಕ ಬಳಸುವುದು. ಎರಡು ದಿನಗಳ ನಂತರ ತೆಳುವಾಗಿ ನೀರಾಯಿಸುವುದು.</p>
ತೋಗರಿ ಸೊರಗು ರೋಗ	ಹೂವು ಬಿಡುವ ಹಂತದಿಂದ ಕಾಳು ಕಟ್ಟುವ ಹಂತ	<p>ರೋಗ ಪೀಡಿತ ಪ್ರದೇಶದಲ್ಲಿ ಹದ ಮಾಡಿದ ಟ್ರೈಕೋಡರ್ಮ ಮಿಶ್ರಿತ ಕೊಟ್ಟಿಗೆ ಗೊಬ್ಬರವನ್ನು ಭೂಮಿಯಲ್ಲಿ ಸೇರಿಸಿ ಬಿತ್ತನೆ ಮಾಡುವುದು.</p> <p>ಪದೇ ಪದೇ ಸೊರಗು ರೋಗ ಪೀಡಿತ ಪ್ರದೇಶಗಳಲ್ಲಿ ನೀರೋಧಕ ತಳಿಗಳಾದ ಬಿಆರ್ ಜಿ. 5 ಅಥವಾ ಮಾರುತಿ (ಐ.ಸಿ.ಪಿ. 8863) ತಳಿಗಳನ್ನು ಬಿತ್ತನೆ ಮಾಡುವುದು.</p>
ತೋಗರಿ ಬಂಜೆ ರೋಗ	ಹೂವು ಬಿಡುವ ಹಂತದಿಂದ ಕಾಳು ಕಟ್ಟುವ ಹಂತ	<p>ಪ್ರಾರಂಭಿಕ ಹಂತದಲ್ಲಿ ಬಂಜೆ ಪೀಡಿತ ಗಿಡಗಳನ್ನು ಕಿತ್ತು ಸುಡುವುದು. ಬಿತ್ತನೆ ಮಾಡಿದ 20 - 25 ಮತ್ತು 40 - 45 ದಿನಗಳಲ್ಲಿ ಲೀ. ನೀರಿಗೆ 2.5 ಮಿಲಿ. ಡೈಕೋಪಾಲ್ 18.5 ಸಿಂಪಡಿಸುವುದು. ರೋಗ ನಿರೋಧಕ ತಳಿಯಾದ ಐಸಿಪಿ. 7035 ತೋಗರಿ ಬಿತ್ತನೆ ಮಾಡುವುದು.</p>
ಬಾಳೆ ಎಲೆ ಚುಕ್ಕೆ ರೋಗ (ಸಿಗಟೋಕ)	ಹಣ್ಣು ಅಭಿವೃದ್ಧಿ ಹಂತ	<p>ಸಿಗಟೋಕಾ ಎಲೆಚುಕ್ಕೆ ರೋಗದ ತೀವ್ರತೆ ಹೆಚ್ಚಾಗಿರುವ ಪ್ರದೇಶಗಳಲ್ಲಿ ನಿರೋಧಕ ತಳಿ ಸಕ್ಕರೆ ಬಾಳೆ ಬೆಳೆಯುವುದು.</p> <p>ಕಂದುಗಳನ್ನು ನಾಟಿ ಮಾಡುವಾಗ ಲೀ. ನೀರಿಗೆ ಒಂದು ಮಿಲಿ. ಪ್ರೋಪಿಟೋನಾಜೋಲ್ ಅಥವಾ ಒಂದು ಗ್ರಾಂ. ಥಯೋಪಿನೇಟ್ ಮಿಥೈಲ್ ಅಥವಾ ಒಂದು ಗ್ರಾಂ. ಕಾರ್ಬೆಂಡಜಿಂ 50 ಡಬ್ಲ್ಯೂಪಿ ಅಥವಾ ಒಂದು ಗ್ರಾಂ ಮೆಥಾಮ್ ಸೋಡಿಯಂ (ವೇಪಮ್) ಸೇರಿಸಿ ಗೆಡ್ಡೆಗಳನ್ನು ಅದ್ದಿ ನಾಟಿ ಮಾಡುವುದು ಮತ್ತು ಗಿಡದ ಸುತ್ತ ದ್ರಾವಣವನ್ನು ಮಣ್ಣಿಗೆ ಹಾಕುವುದು. ಬಸಿಗಾಲುವೆ ಮಾಡಬೇಕು.</p>
ಅಪರೆ ಕಾಯಿ ಕೊರಕ	ಕಾಯಿ ಬಲಿಯುವ ಹಂತ	<p>ಹೇನಿನ ಬಾಧೆ ಕಾಣಿಸಿಕೊಂಡಾಗ ಲೀ. ನೀರಿಗೆ 1.75 ಮಿಲಿ. ಡೈಮಿಥೋಯೇಟ್ - 30 ಇಸಿ. ಸೇರಿಸಿ ಬೆಳೆಗೆ ಸಿಂಪಡಿಸುವುದು.</p>
ಭತ್ತದ ಗರಿ ಮಡಿಸುವ ಹುಳು	ತೆಂಡೆ ಒಡೆಯುವ ಹಂತ	<p>> ಸೂಚಿಸಿರುವ ಯಾವುದಾದರೊಂದು ಕೀಟನಾಶಕವನ್ನು ಲೀ. ನೀರಿಗೆ ಸೇರಿಸಿ ಬಳಸಿ ಅ)ಕ್ಲಿನಾಲ್ ಫಾಸ್ 25 ಇಸಿ. - 2.0 ಮಿಲಿ.</p> <p>ಆ)ಇಂಡಾಕ್ಸಿಕಾರ್ಬ್ 14.5 ಎಸ್ ಸಿ. - 0.5 ಮಿಲಿ.</p> <p>ಇ)ಪ್ಲೂಬೆಂಡಿಅಮೈಡ್ 48 ಎಸ್ ಸಿ. - 0.08 ಮಿಲಿ.</p> <p>ಈ)ಪ್ಲೂಬೆಂಡಿಅಮೈಡ್ 20 ಡಬ್ಲ್ಯೂಜಿ. - 0.2 ಗ್ರಾಂ.</p> <p>ಗದ್ದೆಯ ನೀರನ್ನು ಬಸಿದು ಬಾವುಟದ ಗರಿ ಬಂದಾಗ ಎಕರೆಗೆ 250 - 300 ಲೀ. ಸಿಂಪರಣಾ ದ್ರಾವಣವನ್ನು ಸಿಂಪಡಿಸುವುದು.</p>
ಭತ್ತ (ದುಂಡಾಣು ಅಂಗಮಾರಿ ರೋಗ)	ತೆಂಡೆ ಒಡೆಯುವ ಹಂತ	<p>> ನಾಟಿ ಮಾಡಿದ 25, 50 ನೇ ಮತ್ತು ಕಾಳು ಕಟ್ಟುವ ಸಮಯದಲ್ಲಿ ಪ್ರತಿ ಲೀಟರ್ ನೀರಿಗೆ ಸ್ಪೆಪ್ಲೋಸೈಕ್ಲಿನ್ ಮತ್ತು 2.5 ಗ್ರಾಂ. ಮತ್ತು 3.0 ಗ್ರಾಂ. ತಾಮ್ರದಆಕ್ಸಿಕ್ಲೋರೈಡ್ 50 ಡಬ್ಲ್ಯೂಪಿ. ಸೇರಿಸಿ ಸಿಂಪಡಿಸಿ.</p> <p>> ಎಕರೆಗೆ 200 - 250 ಲೀಸಿಂಪರಣಾ ದ್ರಾವಣ ಬೇಕಾಗುತ್ತದೆ.</p>
ಶುಂಠಿ ಗಡ್ಡೆಕೊಳೆ ರೋಗ	ಕಟಾವು ಹಂತ	<p>ರೋಗರಹಿತ ಆರೋಗ್ಯವಂತ ಗೆಡ್ಡೆಗಳನ್ನು ಬಿತ್ತನೆಗಾಗಿ ಬಳಸುವುದು.</p> <p>ಬಿತ್ತನೆ ಗೆಡ್ಡೆಗಳನ್ನು ಲೀ. ನೀರಿಗೆ 4 ಗ್ರಾಂ ಮ್ಯಾಂಕೋಜಿಬ್ ಸೇರಿಸಿ ತಯಾರಿಸಿದ ದ್ರಾವಣದಲ್ಲಿ ಉಪಚರಿಸುವುದು.</p> <p>ರೋಗದ ಬಾಧೆ ಕಾಣಿಸಿಕೊಂಡಾಗ ಪ್ರತಿ ಲೀ. ನೀರಿಗೆ 2 ಗ್ರಾಂ ಕ್ಯಾಪ್ಟನ್ ಅಥವಾ 2 ಗ್ರಾಂ ಮೆಟಲಾಕ್ಸಿಲ್ + ಮ್ಯಾಂಕೋಜಿ ದ್ರಾವಣದಿಂದ ರೋಗ ತಗುಲಿದ ಬುಡಭಾಗವನ್ನು ನೆನೆಸಬೇಕು.</p> <p>ಬಿತ್ತನೆ ಗೆಡ್ಡೆಗಳನ್ನು ಶೇಖರಿಸುವ ಮೊದಲು 3 ಗ್ರಾಂ ಮ್ಯಾಂಕೋಜಿಬ್ 75 ಡಬ್ಲ್ಯೂ. ಪಿ. ಲೀ. ನೀರಿಗೆ ಸೇರಿಸಿದ ದ್ರಾವಣದಲ್ಲಿ 30 ನಿಮಿಷಗಳ ಕಾಲ ನೆನೆಸಿ, ನಂತರ ನೆರಳಿನಲ್ಲಿ ಒಣಗಿಸಿ ಶೇಖರಿಸುವುದು.</p>

ತಾಲ್ಲೂಕುವಾರು ಹವಾಮಾನದ ಮುನ್ಸೂಚನೆ (07-12-2024 ರಿಂದ 11-12-2024)

ಕೃಷ್ಣರಾಜಪೇಟೆ

Parameter	07.12.2024	08.12.2024	09.12.2024	10.12.2024	11.12.2024
ಮಳೆ (ಮಿ.ಮೀ)	0	0	0	0	0
ಗರಿಷ್ಠ ಉಷ್ಣಾಂಶ (°ಸೆ)	27.6	27.1	27.2	27.6	27.7
ಕನಿಷ್ಠ ಉಷ್ಣಾಂಶ (°ಸೆ)	19.1	18.9	19	19	18.8
ಮೋಡ (ಆಕ್ಟ್ಸ್)	3	5	6	5	7
ಗರಿಷ್ಠ ಗಾಳಿಯ ತೇವಾಂಶ (%)	88.4	93	91.4	90.8	83.6
ಕನಿಷ್ಠ ಗಾಳಿಯ ತೇವಾಂಶ (%)	49.1	52.3	50.6	48.3	45.5
ಗಾಳಿಯ ವೇಗ (ಕಿ.ಮೀ/ ಗಂಟೆ)	5.8	4	4.1	5.2	4.7
ಗಾಳಿಯ ದಿಕ್ಕು(ಡಿಗ್ರಿ)	82.9	0	105.3	106	81.2

ಮದ್ದೂರು

Parameter	07.12.2024	08.12.2024	09.12.2024	10.12.2024	11.12.2024
ಮಳೆ (ಮಿ.ಮೀ)	0	0	0	0	0
ಗರಿಷ್ಠ ಉಷ್ಣಾಂಶ (°ಸೆ)	28.2	27.9	28	28.5	28.6
ಕನಿಷ್ಠ ಉಷ್ಣಾಂಶ (°ಸೆ)	19.5	19.2	19.2	18.8	18.9
ಮೋಡ (ಆಕ್ಟ್ಸ್)	4	5	6	5	7
ಗರಿಷ್ಠ ಗಾಳಿಯ ತೇವಾಂಶ (%)	90.7	89.2	94.2	94.4	87.4
ಕನಿಷ್ಠ ಗಾಳಿಯ ತೇವಾಂಶ (%)	49	51.3	55.7	51.5	44.3
ಗಾಳಿಯ ವೇಗ (ಕಿ.ಮೀ/ ಗಂಟೆ)	3.9	3.3	2.2	2.5	2.4
ಗಾಳಿಯ ದಿಕ್ಕು(ಡಿಗ್ರಿ)	68.2	96.3	99.5	98.1	63.4

ಮಳವಳ್ಳಿ

Parameter	07.12.2024	08.12.2024	09.12.2024	10.12.2024	11.12.2024
ಮಳೆ (ಮಿ.ಮೀ)	0	0	0	0	0
ಗರಿಷ್ಠ ಉಷ್ಣಾಂಶ (°ಸೆ)	28.5	28.1	28.2	28.7	28.6
ಕನಿಷ್ಠ ಉಷ್ಣಾಂಶ (°ಸೆ)	19.5	19.2	19.2	19	19.1
ಮೋಡ (ಆಕ್ಟ್ಸ್)	4	5	6	5	7
ಗರಿಷ್ಠ ಗಾಳಿಯ ತೇವಾಂಶ (%)	93.1	89.4	93.8	93.8	89.3
ಕನಿಷ್ಠ ಗಾಳಿಯ ತೇವಾಂಶ (%)	49.4	50.9	53.9	48.6	43.1
ಗಾಳಿಯ ವೇಗ (ಕಿ.ಮೀ/ ಗಂಟೆ)	3.8	2.5	2.1	3	2.6
ಗಾಳಿಯ ದಿಕ್ಕು(ಡಿಗ್ರಿ)	73.3	98.1	121	104	56.3

ಮಂಡ್ಯ

Parameter	07.12.2024	08.12.2024	09.12.2024	10.12.2024	11.12.2024
ಮಳೆ (ಮಿ.ಮೀ)	0	0	0	0	0
ಗರಿಷ್ಠ ಉಷ್ಣಾಂಶ (°ಸೆ)	28	27.5	27.8	28.4	28.2
ಕನಿಷ್ಠ ಉಷ್ಣಾಂಶ (°ಸೆ)	19.2	19.1	19	18.7	18.9
ಮೋಡ (ಆಕ್ಟ್ಸ್)	3	5	6	5	7
ಗರಿಷ್ಠ ಗಾಳಿಯ ತೇವಾಂಶ (%)	90.6	89.2	92.8	93.3	84.8
ಕನಿಷ್ಠ ಗಾಳಿಯ ತೇವಾಂಶ (%)	49.9	51.9	55.5	51.5	44.3
ಗಾಳಿಯ ವೇಗ (ಕಿ.ಮೀ/ ಗಂಟೆ)	5.2	3.6	3.3	3.3	4
ಗಾಳಿಯ ದಿಕ್ಕು(ಡಿಗ್ರಿ)	65.2	0	96.3	96.3	63.4

ನಾಗಮಂಗಲ

Parameter	07.12.2024	08.12.2024	09.12.2024	10.12.2024	11.12.2024
ಮಳೆ (ಮಿ.ಮೀ)	0	0	0	0	0
ಗರಿಷ್ಠ ಉಷ್ಣಾಂಶ (°ಸೆ)	27.4	26.9	27.1	27.5	27.6
ಕನಿಷ್ಠ ಉಷ್ಣಾಂಶ (°ಸೆ)	19	18.8	18.8	18.4	18.4
ಮೋಡ (ಆಕ್ಟ್ಸ್)	4	6	6	5	7
ಗರಿಷ್ಠ ಗಾಳಿಯ ತೇವಾಂಶ (%)	88.3	92.9	92.9	91.6	82.2
ಕನಿಷ್ಠ ಗಾಳಿಯ ತೇವಾಂಶ (%)	47.9	52.3	53.3	49.1	45.6
ಗಾಳಿಯ ವೇಗ (ಕಿ.ಮೀ/ ಗಂಟೆ)	4.7	4.5	3.1	3.6	4.1
ಗಾಳಿಯ ದಿಕ್ಕು(ಡಿಗ್ರಿ)	98.8	118.6	125.6	135	74.7

ಪಾಂಡವಪುರ

Parameter	07.12.2024	08.12.2024	09.12.2024	10.12.2024	11.12.2024
ಮಳೆ (ಮಿ.ಮೀ)	0	0	0	0	0
ಗರಿಷ್ಠ ಉಷ್ಣಾಂಶ (°ಸೆ)	27.9	27.4	27.7	28.1	28.1
ಕನಿಷ್ಠ ಉಷ್ಣಾಂಶ (°ಸೆ)	19.2	19	19	18.9	18.9
ಮೋಡ (ಆಕ್ಟ್ಸ್)	4	5	6	5	7
ಗರಿಷ್ಠ ಗಾಳಿಯ ತೇವಾಂಶ (%)	89.6	93.4	93.3	92.5	87.7
ಕನಿಷ್ಠ ಗಾಳಿಯ ತೇವಾಂಶ (%)	50	52.8	52.6	48.3	44.5
ಗಾಳಿಯ ವೇಗ (ಕಿ.ಮೀ/ ಗಂಟೆ)	5.6	3.6	3.6	3.6	4.3
ಗಾಳಿಯ ದಿಕ್ಕು(ಡಿಗ್ರಿ)	63.4	84.3	95.7	0	65.5

ಶ್ರೀರಂಗಪಟ್ಟಣ

Parameter	07.12.2024	08.12.2024	09.12.2024	10.12.2024	11.12.2024
ಮಳೆ (ಮಿ.ಮೀ)	0	0	0	0	0
ಗರಿಷ್ಠ ಉಷ್ಣಾಂಶ (°ಸೆ)	28.1	27.6	27.8	28.1	28.2

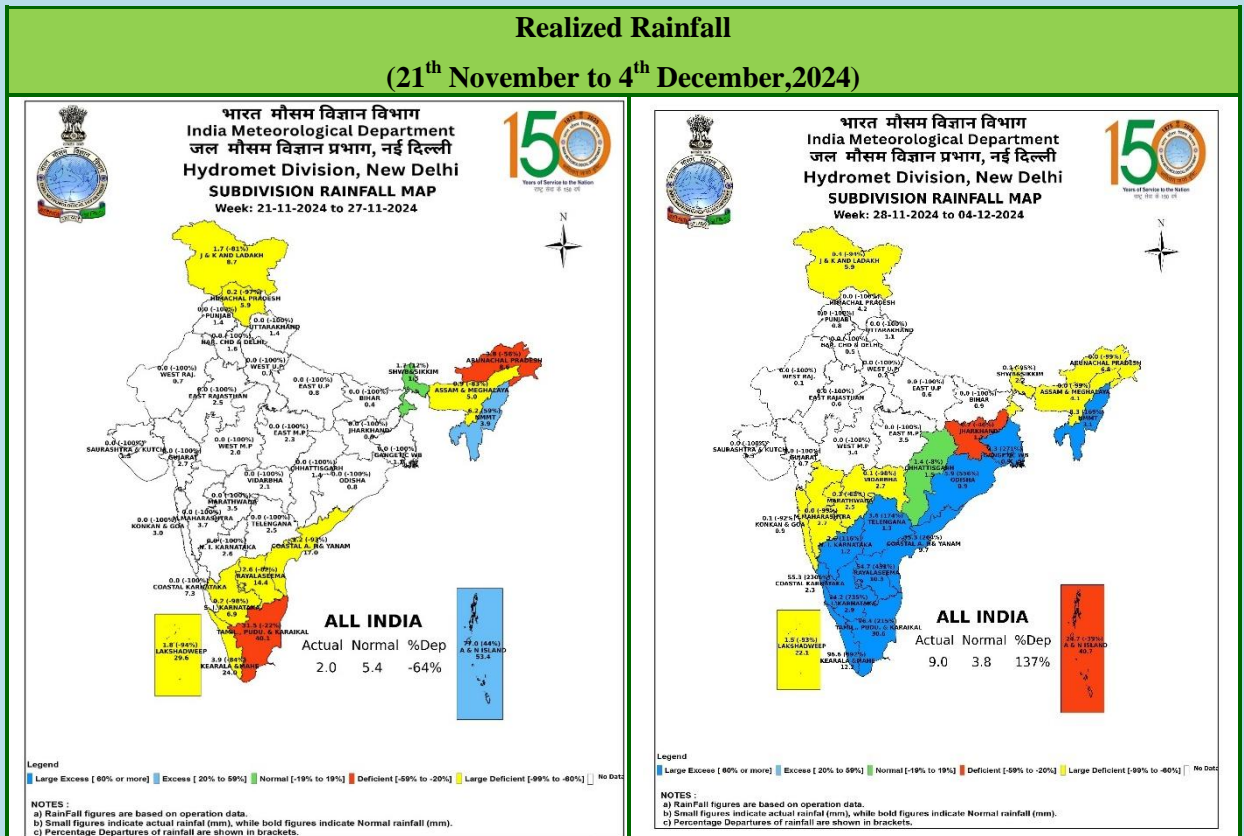
ಕನಿಷ್ಠ ಉಷ್ಣಾಂಶ (°ಸೆ)	19.2	19.1	19.2	19.2	19.1
ಮೋಡ (ಆಕ್ಟ್ಸ್)	3	5	6	5	7
ಗರಿಷ್ಠ ಗಾಳಿಯ ತೇವಾಂಶ (%)	90	93.9	93.3	91.6	87.5
ಕನಿಷ್ಠ ಗಾಳಿಯ ತೇವಾಂಶ (%)	49.6	52.1	53.3	48.2	43.2
ಗಾಳಿಯ ವೇಗ (ಕಿ.ಮೀ/ ಗಂಟೆ)	5.3	3.7	3.4	3.7	3.7
ಗಾಳಿಯ ದಿಕ್ಕು(ಡಿಗ್ರಿ)	61.7	78.7	108.4	101.3	60.9

- ರೈತರು “ದಾಮಿನಿ” ಎಂಬ ತಂತ್ರಾಂಶವನ್ನು ಗೂಗಲ್ ಪ್ಲೇ ಸ್ಟೋರ್‌ನಿಂದ ಡೌನ್ ಲೋಡ್ ಮಾಡಿಕೊಂಡರೆ ಇದರಿಂದ ಮಿಂಚಿನ ಮನ್ನೂಚನೆಯನ್ನು ಅತ್ಯಂತ ನಿಖರವಾಗಿ ತಿಳಿಯಬಹುದು.
- ಹಾಗೆಯೇ “ಮೌಸಮ” ಮತ್ತು “ಮೇಘದೂತ್” ತಂತ್ರಾಂಶಗಳಿಂದ ಮಳೆಯ ಮುನ್ನೂಚನೆ ಮತ್ತು ಕೃಷಿ ಸಲಹೆಗಳನ್ನು ಪಡೆಯಲು ಸೂಚಿಸಲಾಗಿದೆ.

ಹೆಚ್ಚಿನ ಮಾಹಿತಿಗಾಗಿ ರೈತರು ದೂರವಾಣಿ ಮೂಲಕ ಡಾ|| ಸಿ. ರಾಮಚಂದ್ರ, ಹಿರಿಯ ಕ್ಷೇತ್ರ ಅಧೀಕ್ಷಕರು/ ಡಾ. ಸುಮಂತ್ ಕುಮಾರ್, ಜಿ. ವಿ. ತಾಂತ್ರಿಕ ಅಧಿಕಾರಿ, ದೂರವಾಣಿ ಸಂಖ್ಯೆ 08212591267/ 9535345814 ರವರನ್ನು ಸಂಪರ್ಕಿಸಬಹುದು.

**ಕೃಷಿ ಹವಾಮಾನ ಕ್ಷೇತ್ರ ವಿಭಾಗ,
ನಾಗನಹಳ್ಳಿ, ಮೈಸೂರು**

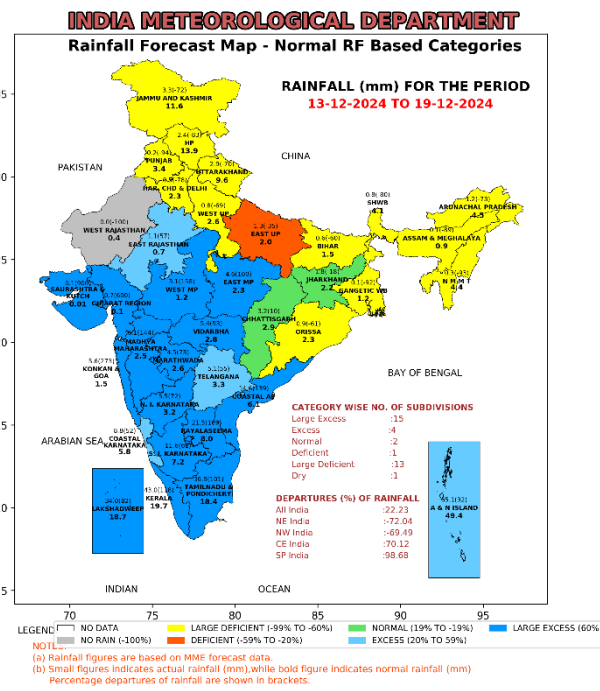
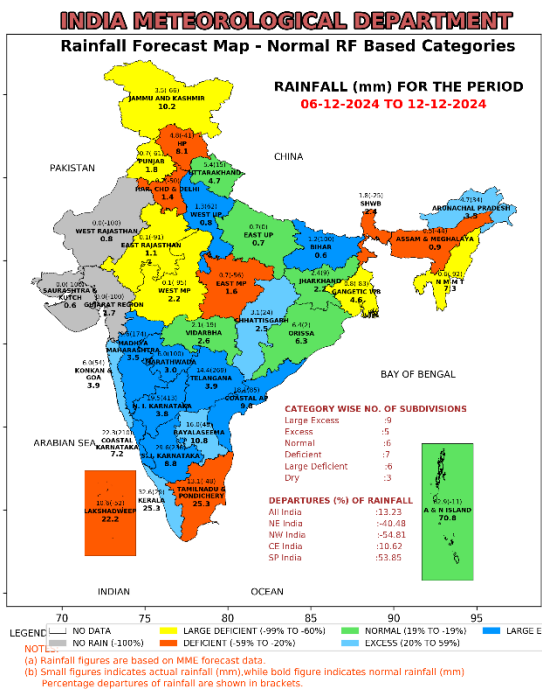
**वास्तविक वर्षा तथा विस्तारित अवधि पूर्वानुमान
Realized Rainfall and Extended Range Forecast
(वर्षा और तापमान)
(Rainfall and Temperature)**



- Normal or above normal rainfall occurred in both the weeks over Nagaland Manipur Mizoram & Tripura (NMMT).
- Normal or above normal rainfall occurred in either of the two weeks over West Bengal & Sikkim, Odisha, Chhattisgarh, Telangana, Andhra Pradesh & Yanam, Karnataka, Kerala & Mahe, Tamil Nadu Puducherry & Karaikal and Andaman & Nicobar Islands.
- Below Normal rainfall/no rain occurred in both the weeks over rest of the States & UTs.

Extended Range Forecast System

Rainfall forecast maps for the next 2 weeks (IC- 4th December,2024) (6thto 19th December, 2024)



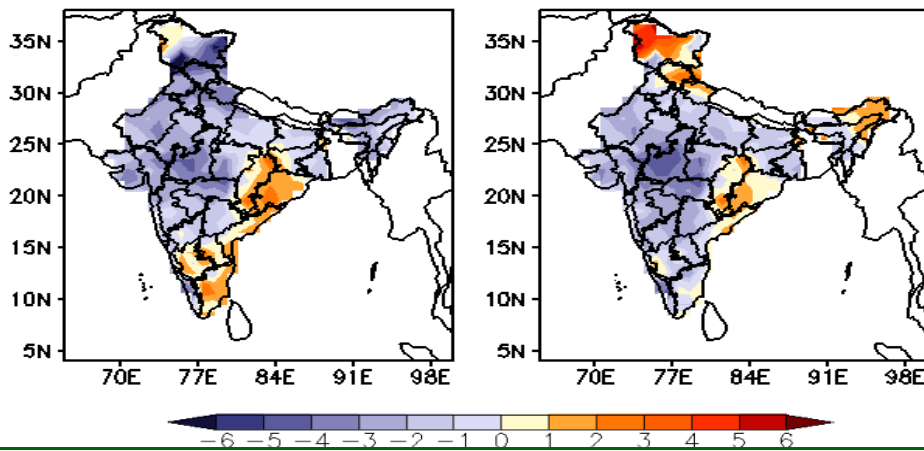
- **Week1(06.12.2024 to 12.12.2024):**Rainfall is likely to be above normal over Karnataka.
- **Week 2 (13.12.2024 to 19.12.2024):**Rainfall is likely to be above normal over Kerala and Tamil Nadu.

**Maximum and Minimum temperature anomaly (°C) forecast
for the next 2 weeks (IC- 4th December,2024)
(6thto 19th December, 2024)**

MME forecast Tmax anomaly (Deg C)

(Week1: 06Dec–12Dec)

(Week2: 13Dec–19Dec)



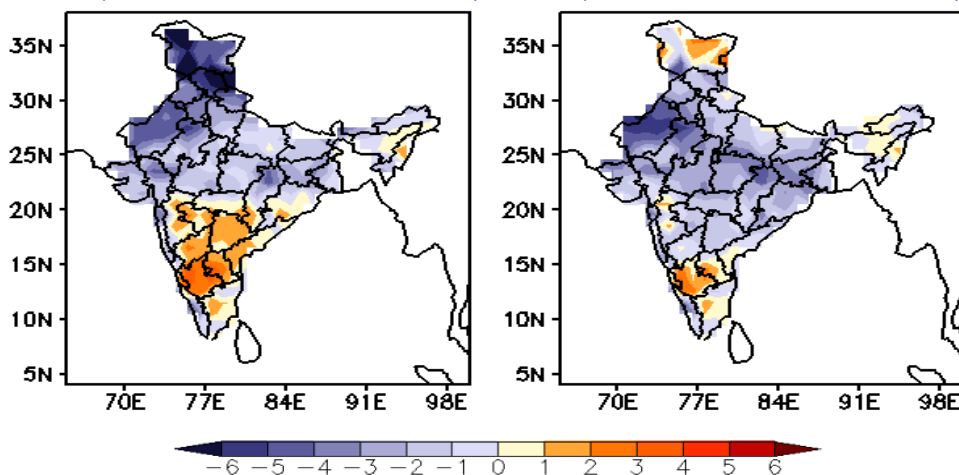
Maximum Temperature (Tmax)

- **Week 1 (06.12.2024 to 12.12.2024):**Maximum temperature is likely to be below normal over many parts of Northwest India, westcentral India, Northeast India and some parts of East India. It is likely to be above normal over Odisha and many parts of south India.
- **Week 2 (13.12.2024 to 19.12.2024):**Maximum temperature is likely to be above normal over most parts of the country except Jammu & Kashmir, Himachal Pradesh, Odisha and some parts in Northeast India.

MME forecast Tmin anomaly (Deg C)

(Week1: 06Dec–12Dec)

(Week2: 13Dec–19Dec)



Minimum Temperature (Tmin)

- **Week 1 (06.12.2024 to 12.12.2024):** Minimum temperature is likely to be below normal over Northwest India, Central India and parts of Northeast India. It is likely to be above normal over parts of peninsular India.
- **Week 2 (13.12.2024 to 19.12.2024):** Minimum temperature is likely to be below normal over most parts of the country. It is likely to be above normal over parts of Karnataka and Jammu & Kashmir.