

# ಕೃಷಿ ವಿಶ್ವವಿದ್ಯಾನಿಲಯ, ಬೆಂಗಳೂರು ಮತ್ತು ಭಾರತೀಯ ಹವಾಮಾನ ಇಲಾಖೆ



ಗ್ರಾಮೀಣ ಕೃಷಿ ಹವಾಮಾನ ಸೇವಾ  
ಕೃಷಿ ಹವಾಮಾನ ಕ್ಷೇತ್ರ ವಿಭಾಗ(IMD)  
ನಾಗನಹಳ್ಳಿ, ಮೈಸೂರು 570 003



ದಿನಾಂಕ:11-02-2025

**ಭಾರತೀಯ ಹವಾಮಾನ ಇಲಾಖೆಯ ಪ್ರಕಾರ ಮಂಡ್ಯ ಜಿಲ್ಲೆಯ ಹವಾಮಾನ ಮತ್ತು ಕೃಷಿ ಕಾರ್ಯಕ್ರಮಗಳ ವರದಿ ಪತ್ರಿಕೆ**

ಹವಾಮಾನದ ಮುನ್ಸೂಚನೆ (12-02-2025 ರಿಂದ 16-02-2025)

Parameters	12.02.2025	13.02.2025	14.02.2025	15.02.2025	16.02.2025
ಮಳೆ (ಮಿ.ಮೀ)	0	0	0	0	0
ಗರಿಷ್ಠ ಉಷ್ಣಾಂಶ (°ಸೆ)	31	31	31	32	32
ಕನಿಷ್ಠ ಉಷ್ಣಾಂಶ (°ಸೆ)	15	15	15	16	16
ಮೋಡ (ಆಕ್ಟ್ಸ್)	0	1	1	2	2
ಗರಿಷ್ಠ ಗಾಳಿಯ ತೇವಾಂಶ (%)	66	62	65	67	67
ಕನಿಷ್ಠ ಗಾಳಿಯ ತೇವಾಂಶ (%)	47	46	42	44	46
ಗಾಳಿಯ ವೇಗ (ಕಿ.ಮೀ/ ಗಂಟೆ)	3.3	2.2	3.1	3.1	3.9
ಗಾಳಿಯ ದಿಕ್ಕು( ಡಿಗ್ರಿ)	78	0	135	135	112

ಮುನ್ಸೂಚನೆಯ ಸಾರಾಂಶ

ಭಾರತೀಯ ಹವಾಮಾನ ಇಲಾಖೆಯ ಪ್ರಕಾರ ಈ ವಾರದ ಮುನ್ಸೂಚನೆ ಮಂಡ್ಯ ಜಿಲ್ಲೆಯಲ್ಲಿ ದಿನಾಂಕ: 12-02-2025 ರಿಂದ 16-02-2025 ವರೆಗೆ ಮೋಡ ಕವಿದ ವಾತಾವರಣವಿದ್ದು, ಮಳೆ ಬರುವ ಸಾಧ್ಯತೆಯಿಲ್ಲ. ಗರಿಷ್ಠ ಉಷ್ಣಾಂಶ 31-32 °C ಮತ್ತು ಕನಿಷ್ಠ ಉಷ್ಣಾಂಶ 15°C - 16 °C ವರೆಗೆ ದಾಖಲಾಗುವ ಸಾಧ್ಯತೆಯಿದೆ. ಬೆಳಗಿನ ಗಾಳಿಯ ತೇವಾಂಶ ಶೇ. 62-67 ವರೆಗೆ ಮತ್ತು ಮಧ್ಯಾಹ್ನದ ತೇವಾಂಶ ಶೇ. 42-47 ವರೆಗೆ ಮತ್ತು ಗಾಳಿಯು ಗಂಟೆಗೆ 2.2-3.9 ಕಿಲೋಮೀಟರ್ ವೇಗದಲ್ಲಿ ಬೀಸುವ ಸಾಧ್ಯತೆಯಿದೆ.

## SMS ಸಲಹೆ

ಶೀತ ಒತ್ತಡದಿಂದ ಬೆಳೆಗಳನ್ನು ರಕ್ಷಿಸಿ, ಜಾನುವಾರುಗಳಿಗೆ ಸರಿಯಾದ ವಾತಾಯನವನ್ನು ಖಚಿತಪಡಿಸಿಕೊಳ್ಳಿ ಮತ್ತು ತರಕಾರಿಗಳಿಗೆ ಮಣ್ಣಿನಲ್ಲಿ ತೇವಾಂಶವನ್ನು ಕಾಪಾಡಿಕೊಳ್ಳಿ. ಹೆಚ್ಚುವರಿ ನೀರಾವರಿ ತಪ್ಪಿಸಿ.

## ಕೃಷಿ ಚಟುವಟಿಕೆಗಳ ಬಗ್ಗೆ ಅನುಸರಿಸಬಹುದಾದ ವಿವರ:

ಬೆಳೆ/ಚಟುವಟಿಕೆ	ಸಲಹಾ
---------------	------

ಸಾಮಾನ್ಯ ಸಲಹೆ:

- ಮುಂದಿನ 5 ದಿನಗಳವರೆಗೆ ಯಾವುದೇ ಮಳೆಯು ಮಣ್ಣಿನ ತೇವಾಂಶದ ನಷ್ಟವನ್ನು ಹೆಚ್ಚಿಸುತ್ತದೆ, ಆದ್ದರಿಂದ ಬರಗಾಲದ ಒತ್ತಡವನ್ನು ತಡೆಗಟ್ಟಲು ಸರಿಯಾದ ಮಧ್ಯಂತರದಲ್ಲಿ ನೀರಾವರಿ ಅತ್ಯಗತ್ಯ.
- ಒಣಹುಲ್ಲಿನ, ಒಣ ಎಲೆಗಳು ಅಥವಾ ಪ್ಲಾಸ್ಟಿಕ್ ಮಲ್ಚ್‌ನಿಂದಾಗಿ ಮಲ್ಚಿಂಗ್ ಮಣ್ಣಿನ ತೇವಾಂಶವನ್ನು ಉಳಿಸಿಕೊಳ್ಳಲು ಮತ್ತು ಆವಿಯಾಗುವಿಕೆಯ ನಷ್ಟವನ್ನು ಕಡಿಮೆ ಮಾಡಲು ಸಹಾಯ ಮಾಡುತ್ತದೆ.
- ಕೀಟ ಮತ್ತು ರೋಗ ಮಾನಿಟರಿಂಗ್: ಒಣ ಪರಿಸ್ಥಿತಿಗಳು ಥೈಪ್ಸ್, ಹುಳುಗಳು, ಗಿಡಹೇನುಗಳು ಮತ್ತು ಇತರ ಹೀರುವ ಕೀಟಗಳಿಗೆ ಅನುಕೂಲಕರವಾಗಿವೆ-ನಿಯಮಿತವಾಗಿ ಬೆಳೆಗಳನ್ನು ಮೇಲ್ವಿಚಾರಣೆ ಮಾಡಿ ಮತ್ತು ಅಗತ್ಯವಿದ್ದರೆ ಜೈವಿಕ ಅಥವಾ ಶಿಫಾರಸು ಮಾಡಿದ ರಾಸಾಯನಿಕ ನಿಯಂತ್ರಣಗಳನ್ನು ಬಳಸಿ.
- ಹನಿ ನೀರಾವರಿ ಅಥವಾ ಸ್ಪ್ರಿಂಕಲ್ ವ್ಯವಸ್ಥೆ: ನೀರಿನ ಬಳಕೆಯನ್ನು ಅತ್ಯುತ್ತಮವಾಗಿರಲು ಹನಿ ಅಥವಾ ತುಂತುರು ನೀರಾವರಿ ಮೂಲಕ

ಸಮರ್ಥ ನೀರಿನ ನಿರ್ವಹಣೆಯನ್ನು ಸಲಹೆ ಮಾಡಲಾಗುತ್ತದೆ.

- ಕೊಯ್ಲು ಮಾಡಿದ ಬೆಳೆಗಳಿಗೆ: ಶಿಲೀಂಧ್ರ ಮತ್ತು ಕೀಟಗಳ ಬಾಧೆಗಳನ್ನು ತಡೆಗಟ್ಟಲು ಶೇಖರಣೆಯ ಮೊದಲು ಸರಿಯಾದ ಒಣಗಿಸುವಿಕೆ ಮತ್ತು ತೇವಾಂಶ ನಿರ್ವಹಣೆಯನ್ನು ಖಚಿತಪಡಿಸಿಕೊಳ್ಳಬೇಕು.

### ಹವಾಮಾನ ಆಧಾರಿತ ಸಲಹೆ

ಬೆಳೆ	ಹಂತ	ಸಲಹೆ
ಭತ್ತ	ಕಟಾವು ಹಂತ	ಮಳೆಯಿಲ್ಲ; ಪ್ರಬುದ್ಧ ಭತ್ತದ ಬೆಳೆಗಳನ್ನು ಕೊಯ್ಲು ಮಾಡಿ, ಶೇಖರಣೆಯ ಮೊದಲು 12-14% ತೇವಾಂಶಕ್ಕೆ ಸರಿಯಾದ ಒಣಗಿಸುವಿಕೆಯನ್ನು ಖಚಿತಪಡಿಸಿಕೊಳ್ಳಿ. ಸಂಗ್ರಹಿಸಿದ ಕೀಟಗಳಿಂದ ಕೊಯ್ಲು ಮಾಡಿದ ಧಾನ್ಯಗಳನ್ನು ರಕ್ಷಿಸಿ.
ಮೆಕ್ಕೆಜೋಳ	ಸಸ್ಯಕ ಹಂತ	ಮಳೆಯಿಲ್ಲ; ತೇವಾಂಶದ ಒತ್ತಡವನ್ನು ತಪ್ಪಿಸಲು ಹೂಬಿಡುವ ಬೆಳೆಗಳಿಗೆ ನೀರಾವರಿ ಮಾಡಿ. ಬಲಿತ ಜೇಡಗಳನ್ನು ಕೊಯ್ಲು ಮಾಡಿ ಮತ್ತು ಗುಣಮಟ್ಟವನ್ನು ಕಾಪಾಡಿಕೊಳ್ಳಲು ಅವುಗಳನ್ನು ಸರಿಯಾಗಿ ಒಣಗಿಸಿ.
ಟೊಮ್ಯಾಟೊ	ಸಸ್ಯಕ ಹಂತ	ಮಳೆಯಿಲ್ಲ; ನಿಯಮಿತ ಅಂತರದಲ್ಲಿ ನೀರಾವರಿ ಒದಗಿಸಿ. ಮಲ್ಚಿಂಗ್ ಮಣ್ಣಿನ ತೇವಾಂಶವನ್ನು ಉಳಿಸಿಕೊಳ್ಳಲು ಮತ್ತು ತಾಪಮಾನದ ಒತ್ತಡವನ್ನು ಕಡಿಮೆ ಮಾಡಲು ಸಹಾಯ ಮಾಡುತ್ತದೆ.
ಎಲೆಕೋಸು ಮತ್ತು ಹೂ ಕೋಸು	ಸಸ್ಯಕ ಹಂತ	ಮಳೆಯಿಲ್ಲ; ನೀರಾವರಿ ಮೂಲಕ ಮೂಲ ವಲಯದಲ್ಲಿ ತೇವಾಂಶವನ್ನು ಕಾಪಾಡಿಕೊಳ್ಳಿ. ಶುಷ್ಕ ಪರಿಸ್ಥಿತಿಗಳಿಂದಾಗಿ ಗಿಡಹೇನುಗಳು ಮತ್ತು ವಜ್ರಬ್ಯಾಕ್ ಪತಂಗಗಳ ವಿರುದ್ಧ ರಕ್ಷಿಸಿ.
ತಿಂಗಳ ಹುರುಳಿ ಕಾಯಿ	ಕಾಯಿ ಬಲಿಯುವ ಹಂತ	ಮಳೆಯಿಲ್ಲ; ಪಾಡ್ ಕುಗ್ಗುವಿಕೆಯನ್ನು ತಪ್ಪಿಸಲು ಪೂರಕ ನೀರಾವರಿ ಒದಗಿಸಿ. ಮಣ್ಣಿನ ತೇವಾಂಶವನ್ನು ಉಳಿಸಿಕೊಳ್ಳಲು ಮಲ್ಚಿಂಗ್ ಅನ್ನು ಶಿಫಾರಸು ಮಾಡಲಾಗಿದೆ.
ಮೆಣಸಿನಕಾಯಿ	ಸಸ್ಯಕ ಹಂತ	ಮಳೆಯಿಲ್ಲ; ನಿಯಮಿತವಾಗಿ ನೀರಾವರಿ ಮಾಡಿ, ವಿಶೇಷವಾಗಿ ಹಣ್ಣಿನ ಬೆಳವಣಿಗೆಗೆ. ಶುಷ್ಕ ಪರಿಸ್ಥಿತಿಗಳಲ್ಲಿ ಹೆಚ್ಚಾಗುವ ಫೈಟ್ ಮತ್ತು ಹುಳಗಳನ್ನು ಮೇಲ್ವಿಚಾರಣೆ ಮಾಡಿ.
ಬಾಳೆ	ಹಣ್ಣಿನ ಬೆಳವಣಿಗೆಯ ಹಂತ	ಮಳೆಯಿಲ್ಲ; ಕನಿಷ್ಠ ವಾರಕ್ಕೆ ಎರಡು ಬಾರಿ ನೀರಾವರಿ. ಮಣ್ಣಿನ ತೇವಾಂಶವನ್ನು ಕಾಪಾಡಿಕೊಳ್ಳಲು ಸಾವಯವ ಮಲ್ಲಗಳನ್ನು ಬಳಸಿ. ಶುಷ್ಕ ಗಾಳಿಯಿಂದಾಗಿ ವಸತಿಯನ್ನು ತಡೆಗಟ್ಟಲು ಯಾಂತ್ರಿಕ ಬೆಂಬಲವನ್ನು ಒದಗಿಸಿ.
ತರಕಾರಿ ಬೆಳೆಗಳು	ವಿವಿಧ ಹಂತಗಳು	ಮಳೆಯಿಲ್ಲ; ಬೆಳೆ ಅಗತ್ಯಗಳ ಆಧಾರದ ಮೇಲೆ ಲಘು ನೀರಾವರಿಯನ್ನು ಅನ್ವಯಿಸಿ. ಶುಷ್ಕ ಹವಾಮಾನ ಪರಿಸ್ಥಿತಿಗಳಿಂದಾಗಿ ಕೀಟಗಳ ಏಕಾವಿಧಗಳನ್ನು ನಿಯಮಿತವಾಗಿ ಪರಿಶೀಲಿಸಿ. ತೇವಾಂಶ ಸಂರಕ್ಷಣೆಗಾಗಿ ಸಾವಯವ ಮಲ್ಲಗಳನ್ನು ಬಳಸಿ.

### ಕಬ್ಬಿನ ಕಸ ನಿರ್ವಹಣೆ

- ಕಾಂಪೋಸ್ಟಿಂಗ್: ಕಸವನ್ನು ಸಾವಯವ ಗೊಬ್ಬರವಾಗಿ ಪರಿವರ್ತಿಸಿ.
- ಮಲ್ಚಿಂಗ್: ತೇವಾಂಶವನ್ನು ಸಂರಕ್ಷಿಸಲು ಮತ್ತು ಕಳೆಗಳನ್ನು ನಿಗ್ರಹಿಸಲು ಮಲ್ಚ್ ಆಗಿ ಬಳಸಿ.
- ಜೈವಿಕ ವಿಘಟನೆ: ಕೊಳೆಯುವಿಕೆಯನ್ನು ವೇಗಗೊಳಿಸಲು ಕಸದ ರಾಶಿಗಳ ಮೇಲೆ ಜೈವಿಕ ವಿಘಟಕಗಳನ್ನು (ಉದಾ. ಟ್ರೈಕೋಡರ್ಮಾ, ಸ್ಟ್ರೆಪ್ಟೋಮೊನಾಸ್) ಸಿಂಪಡಿಸಿ.
- ಮಣ್ಣಿನ ಸಂಯೋಜನೆ: ಚೂರುಚೂರು ಮತ್ತು ಮಣ್ಣಿನಲ್ಲಿ ಕಸವನ್ನು ಉಳುಮೆ ಮಾಡಿ.
- ವರ್ಮಿಕಾಂಪೋಸ್ಟಿಂಗ್: ವರ್ಮಿಕಲ್ಚರ್ನಲ್ಲಿ ಪೋಷಕಾಂಶ-ಭರಿತ ಮಿಶ್ರಗೊಬ್ಬರಕ್ಕಾಗಿ ಬಳಸಿ.
- ಪ್ರಾಣಿಗಳ ಹಾಸಿಗೆ: ಜಾನುವಾರುಗಳಿಗೆ, ನಂತರ ಗೊಬ್ಬರವಾಗಿ ಬಳಸಿ.
- ಸುಡುವುದನ್ನು ತಪ್ಪಿಸಿ: ಸುಸ್ಥಿರ ವಿಲೇವಾರಿ ವಿಧಾನಗಳನ್ನು ಆರಿಸಿಕೊಳ್ಳಿ.

### ಜಾನುವಾರು ನಿರ್ದಿಷ್ಟ ಸಲಹೆ

ವರ್ಗ	ಸಲಹೆ
ಜಾನುವಾರು	<ul style="list-style-type: none"> <li>• ಒಣ ಹಾಸಿಗೆಯನ್ನು ಒದಗಿಸಿ, ಬೆಳಗಿನ ಶೀತಕ್ಕೆ ಒಡ್ಡಿಕೊಳ್ಳುವುದನ್ನು ತಪ್ಪಿಸಿ ಮತ್ತು ಶೆಡ್‌ಗಳಲ್ಲಿ ಉತ್ತಮ ಗಾಳಿಯನ್ನು ಖಚಿತಪಡಿಸಿಕೊಳ್ಳಿ.</li> <li>• ಬೆಳಿಗ್ಗೆ ಮತ್ತು ಸಂಜೆಯ ಸಮಯದಲ್ಲಿ ಸ್ವಲ್ಪ ಬೆಚ್ಚಗಿನ ಕುಡಿಯುವ ನೀರನ್ನು ನೀಡಿ.</li> <li>• ಶುಚಿತ್ವವನ್ನು ಕಾಪಾಡಿಕೊಳ್ಳಿ, ನೋಣ ಬಲೆಗಳು ಅಥವಾ ನಿವಾರಕಗಳನ್ನು ಬಳಸಿ.</li> </ul>

	<ul style="list-style-type: none"> <li>• ಉಸಿರಾಟದ ಸಮಸ್ಯೆಗಳಿಗೆ ಮಾನಿಟರ್; ಶಕ್ತಿ-ಸಮೃದ್ಧ ಆಹಾರವನ್ನು ಹೆಚ್ಚಿಸಿ.</li> </ul>
ಕೋಳಿ	<ul style="list-style-type: none"> <li>• ರಾತ್ರಿಯಲ್ಲಿ ಶೆಡ್‌ಗಳನ್ನು ಮುಚ್ಚಿ, ಬೆಚ್ಚಗಿನ ಕುಡಿಯುವ ನೀರನ್ನು ಒದಗಿಸಿ ಮತ್ತು ಮರಿಗಳಿಗೆ ಬ್ರೂಡರ್‌ಗಳನ್ನು ಬಳಸಿ.</li> <li>• ಉತ್ತಮ ಗಾಳಿಯ ಪ್ರಸರಣವನ್ನು ಖಚಿತಪಡಿಸಿಕೊಳ್ಳಿ ಆದರೆ ಶೀತ ಕರಡುಗಳನ್ನು ನಿಬಂಧಿಸಿ.</li> <li>• ಆಹಾರಕ್ಕಾಗಿ ಶಕ್ತಿಯ ಪೂರಕಗಳನ್ನು ಸೇರಿಸಿ (ಉದಾ., ಜೋಳ).</li> <li>• ನಿಯಮಿತವಾಗಿ ಕಸವನ್ನು ತೆಗೆದುಹಾಕಿ ಮತ್ತು ಅನುಮೋದಿತ ನೋಣ ಬಲೆಗಳು ಅಥವಾ ಸ್ಟೇಗಳನ್ನು ಬಳಸಿ.</li> </ul>

### ಕೃಷಿ ಚಟುವಟಿಕೆಗಳಿಗೆ ಶಿಫಾರಸುಗಳು

ಬೆಳೆ	ಹಂತ	ಸಲಹೆ
ಮೆಕ್ಕೆ ಜೋಳ ಬೀಳುವ ಸೈನಿಕ ಹುಳು	ಮೆಕ್ಕೆ ಜೋಳ ಬೀಳುವ ಸೈನಿಕ ಹುಳು	<ul style="list-style-type: none"> <li>✓ ಮೊಟ್ಟೆಯ ದ್ರವ್ಯರಾಶಿ ಮತ್ತು ಲಾರ್ವಾಗಳನ್ನು ಹ್ಯಾಂಡ್‌ಪಿಕ್ ಮಾಡಿ ಮತ್ತು ನಾಶಮಾಡಿ.</li> <li>✓ ಟೈಕೋಗ್ರಾಮಾ ಪ್ರಿಟಿಯೋಸಮ್ ಅಥವಾ ಟೆಲಿನೋಮಸ್ ರೆಮಸ್ ನಂತಹ ಪರಭಕ್ಷಕಗಳನ್ನು ಬಳಸಿ.</li> <li>✓ ಮೆಟಾರೈಜಿಯಮ್ ಅನಿಸೋಪ್ಲಿಯಾ ಅಥವಾ ಬ್ಯೂವೇರಿಯಾ ಬಾಸ್ಸಿಯಾನಾವನ್ನು ಅನ್ವಯಿಸಿ.</li> <li>✓ ಕ್ಲೋರಂಟ್ರಾನಿಲಿಪ್ರೋಲ್ 18.5% ಎಸ್ಪಿ @ 0.4 ಮಿಲಿ/ಲೀ ಅಥವಾ ಎಮಾಮೆಕ್ಟಿನ್ ಬೆಂಜೋಯೇಟ್ 5% SG @ 0.4 ಗ್ರಾಂ/ಲೀ ಸಿಂಪಡಿಸಿ. ಅತಿಯಾದ ಸಾರಜನಕ ಬಳಕೆಯನ್ನು ತಪ್ಪಿಸಿ.</li> </ul>
ತೆಂಗಿನಕಾಯಿ ರುಗೋಸ್ ಬಿಳಿನೋಣ	ತೆಂಗಿನಕಾಯಿ ರುಗೋಸ್ ಬಿಳಿನೋಣ	<ul style="list-style-type: none"> <li>✓ ಸೋಂಕಿತ ಎಲೆಗಳನ್ನು ಕತ್ತರಿಸಿ ಸುಟ್ಟುಹಾಕಿ.</li> <li>✓ ಎನ್ಕಾರ್ಸಿಯಾ ಗ್ವಾಡೆಲೋಪೇ ಪ್ಯಾರಾಸಿಟಾಯ್ಡ್‌ಗಳನ್ನು ಬಿಡುಗಡೆ ಮಾಡಿ. ಲೇಡಿಬರ್ಡ್ ಜೀರುಂಡೆಗಳಂತಹ ನೈಸರ್ಗಿಕ ಪರಭಕ್ಷಕಗಳನ್ನು ಸಂರಕ್ಷಿಸಿ (ಕ್ರಿಪ್ಟೋಲೇಮಸ್ ಮಾಂಟ್ರೋಜಿಯರಿ).</li> <li>✓ 1% ಬೇವಿನ ಎಣ್ಣೆಯನ್ನು ಸಿಂಪಡಿಸಿ ಅಥವಾ ಮುತ್ತಿಕೊಳ್ಳುವಿಕೆ ತೀವ್ರವಾಗಿದ್ದರೆ ಅಸಿಫೇಟ್ 75 SP @ 1 ರ/ಟ ಅನ್ನು ಸ್ಪಾಟ್ ಅಪ್ಲಿಕೇಶನ್ ಆಗಿ ಬಳಸಿ.</li> </ul>
ಮೆಣಸಿನಕಾಯಿ ಎಲೆ ಸುರುಳಿ ವೈರಸ್	ಮೆಣಸಿನಕಾಯಿ ಎಲೆ ಸುರುಳಿ ವೈರಸ್	<ul style="list-style-type: none"> <li>✓ ವೈರಸ್ ರಹಿತ ಬೀಜಗಳು ಮತ್ತು ನಿರೋಧಕ ತಳಿಗಳನ್ನು ಬಳಸಿ. ಸರಿಯಾದ ಅಂತರವನ್ನು ಕಾಪಾಡಿಕೊಳ್ಳಿ ಮತ್ತು ಅತಿಕ್ರಮಿಸುವುದನ್ನು ತಪ್ಪಿಸಿ.</li> <li>✓ ಸೋಂಕಿತ ಸಸ್ಯಗಳನ್ನು ತೆಗೆದುಹಾಕಿ ಮತ್ತು ನಾಶಮಾಡಿ. ವೈಟ್‌ಫ್ಲೈ ಜನಸಂಖ್ಯೆಯನ್ನು ಮೇಲ್ವಿಚಾರಣೆ ಮಾಡಲು ಹಳದಿ ಜಿಗುಟಾದ ಬಲೆಗಳನ್ನು ಬಳಸಿ.</li> <li>• Imidacloprid 17.8% SL @ 0.5 ಟಟ/ಟ ಅಥವಾ ಥಿಯಾಮೆಥಾಕ್ಸಮ್ 25 WG @ 0.3 ರ/ಟ ಸಿಂಪಡಿಸಿ.</li> </ul>
ಎಲೆಕೋಸು ವಜ್ರ ಗುರುತಿನ ಬೆನ್ನಿನ ಪತಂಗ	ಕೋಸು ಆಗುವ ಹಂತ	<ul style="list-style-type: none"> <li>• ಡೈಕ್ಲೋರೊವಾಸ್ 76 ಇಸಿ. - 0.5 ಮಿಲಿ. /ಲೀ. ನೀರಿಗೆ ಸೇರಿಸಿ ಸಿಂಪಡಿಸುವುದು.</li> <li>• ಎಲೆಕೋಸು ನಾಟಿ ಮಾಡುವ ಕ್ಷೇತ್ರದಲ್ಲಿ 15 ದಿನಗಳ ಮುಂಚಿತವಾಗಿ ಪ್ರತಿ 25 ಸಾಲು ಎಲೆಕೋಸು ಸಾಲುಗಳಿಗೆ ಒಂದು ಸಾಲು ಸಾಸಿವೆ ಮತ್ತು ನಾಟಿ ಮಾಡಿದ 15 - 25 ದಿನಗಳ ನಂತರ ಮತ್ತೊಂದು ಸಾಲು ಸಾಸಿವೆಯನ್ನು ಬಿತ್ತನೆ ಮಾಡುವುದು ಸೂಕ್ತ.</li> <li>• ಸಾಸಿವೆ ಬೆಳೆಗೆ ಹೆಚ್ಚಿನ ಎಲೆಕೋಸು ಕೀಟಗಳು ಆಕರ್ಷಿಸಲ್ಪಡುತ್ತವೆ. ಸಾಸಿವೆ ಎಲೆಗಳ ಮೇಲೆ ಡೈಕ್ಲೋರೊವಾಸ್ 76 ಇಸಿ. ಯನ್ನು ಲೀ. ನೀರಿಗೆ 0.5 ಮಿಲಿ. ಸೇರಿಸಿ ಸಿಂಪಡಿಸಬೇಕು.</li> <li>• ಗೆಡ್ಡೆ ಕಟ್ಟುವ ಹಂತದಲ್ಲಿ ಹುಳುವಿನ ಬಾಧೆ ಕಂಡು ಬಂದಲ್ಲಿ ಶೇ. 5 ರ ಬೇವಿನ ಬೀಜದ ಕಷಾಯವನ್ನು ಸಿಂಪಡಿಸುವುದು. ಪಕ್ಷಿಗಳು ಕೂರಲು ಕವಲೊಡೆದ ರೆಂಬೆಗಳನ್ನು ಅಲ್ಲಲ್ಲಿ ನೆಡಬೇಕು.</li> </ul>
ತಿಂಗಳ ಹುರುಳಿ ಕಾಯಿ ಕೊರಕ	ಕಾಯಿ ಬಲಿಯುವ ಹಂತ	ಮೆಲಾಥಿಯಾನ್ 50 ಇ. ಸಿ. @ 2 ಮಿ. ಲೀ. /ಲೀ. ನೀರಿಗೆ, 400 - 500 ಮಿ. ಲೀ./ಎಕರೆಗೆ

		ಕಾಯಿ ಕೊರಕದ ಬಾಧೆ ಕಂಡು ಬಂದಲ್ಲಿ ಎಕರೆಗೆ 200 ರಿಂದ 250 ಲೀಟರ್ ಸಿಂಪಡಣಾ ದ್ರಾವಣವನ್ನು ಬಳಸಬೇಕು
ಟೊಮ್ಯಾಟೊ ಮೊದಲ ಅಂಗಮಾರಿ ರೋಗ ಮತ್ತು ತಡವಾಗಿ ಬರುವ ಅಂಗಮಾರಿ ರೋಗ	ಹಣ್ಣು ಅಭಿವೃದ್ಧಿ ಹಂತ	<ul style="list-style-type: none"> <li>• ತಡ ಅಂಗಮಾರಿ ರೋಗದ ಸಮಗ್ರ ಹತೋಟಿಗೆ ನಾಟಿ ಮಾಡುವ 15 ದಿನಗಳ ಮುಂಚಿತವಾಗಿ ಜೈವಿಕ ಪೀಡನಾಶಕಗಳಾದ ಟ್ರೈಕೋಡರ್ಮ ಮತ್ತು ಸುಡೋಮೊನಾಸ್ ಗಳಿಂದ ವೃದ್ಧಿ ಹೊಂದಿದ ಕೊಟ್ಟಿಗೆ ಗೊಬ್ಬರವನ್ನು ಮಣ್ಣಿಗೆ ಸೇರಿಸುವುದು.</li> <li>• ಮೊದಲ ಅಂಗಮಾರಿ ರೋಗ ಹತೋಟಿಗೆ ಮ್ಯಾಂಕೋಜೆಬ್ 75 ಡಬ್ಲ್ಯೂಪಿ. - 2.0 ಗ್ರಾಂ ಅಥವಾ ಮ್ಯಾನೆಬ್ 75 ಡಬ್ಲ್ಯೂಪಿ. - 2.0 ಗ್ರಾಂ ಅಥವಾ ಮೆಟಲಾಕ್ಸಿಲ್ 18 + ಮ್ಯಾಂಕೋಜೆಬ್ 75 ಡಬ್ಲ್ಯೂಪಿ. ಅಥವಾ ಡೈಮಿಥೋಮಾರ್ಫ್ 50 ಡಬ್ಲ್ಯೂಪಿ. + ಪಾಲಿಮ್ - 2.0 ಗ್ರಾಂ/ಲೀ. ನೀರಿಗೆ ಸೇರಿಸಿ ಸಿಂಪಡಿಸುವುದು.</li> <li>• ಇದರಿಂದ ಇತರೆ ಶಿಲೀಂಧ್ರ ರೋಗಗಳನ್ನು ನಿರ್ವಹಣೆ ಮಾಡಲು ಸಹಕಾರಿಯಾಗುತ್ತದೆ. ಇದಾದ ನಂತರ ಇದರೊಂದಿಗೆ ತಡ ಅಂಗಮಾರಿ ರೋಗಕ್ಕೆ ಪೂರಕವಾದಾಗ ವಾತಾವರಣವಿದ್ದರೆ ಮುಂಜಾಗ್ರತೆ ಕ್ರಮವಾಗಿ ಸೂಚಿಸಿದ ಶೀಲಿಂಧ್ರ ನಾಶಕವನ್ನು ಸಿಂಪಡಿಸುವುದು.</li> <li>• ನಂತರ ರೋಗದ ತೀವ್ರತೆ ಅನುಗುಣವಾಗಿ ಸಂಯುಕ್ತ ಶಿಲೀಂಧ್ರ ನಾಶಕಗಳಾದ 2.0 ಗ್ರಾಂ ಮೆಟಲಾಕ್ಸಿಲ್ 18 + ಮ್ಯಾಂಕೋಜೆಬ್ 75 ಡಬ್ಲ್ಯೂಪಿ. ಅಥವಾ 2.0 ಗ್ರಾಂ ಫೋಸೆ ಟ್ರೈಲ್ ಎಎಲ್ 80 ಡಬ್ಲ್ಯೂಪಿ. ಅಥವಾ 2.0 ಗ್ರಾಂ ಡೈಮಿಥೋಮಾರ್ಫ್ 50 ಡಬ್ಲ್ಯೂಪಿ. + ಪಾಲಿಯಾರ್ಫಮ್ ನಾಟಿ ಮಾಡಿದ 5 ವಾರಗಳ ನಂತರ ಸಿಂಪಡಿಸುವುದು.</li> <li>• ಇದೇ ಸಿಂಪರಣೆಯನ್ನು 7, 9 ಮತ್ತು 11 ನೇ ವಾರಗಳ ನಂತರ ಅನುಸರಿಸಬೇಕು.</li> <li>• ರೋಗದ ತೀವ್ರತೆಗೆ ಅನುಗುಣವಾಗಿ 200 ಲೀ. ಸಿಂಪರಣಾ ದ್ರಾವಣವನ್ನು ಸಿಂಪಡಿಸಬೇಕು.</li> </ul>
ಬಾಳೆ ಎಲೆ ಚುಕ್ಕೆ ರೋಗ (ಸಿಗಟೋಕ)	ಹಣ್ಣು ಅಭಿವೃದ್ಧಿ ಹಂತ	<p>ಸಿಗಾಟೋಕಾ ಎಲೆಚುಕ್ಕೆ ರೋಗದ ತೀವ್ರತೆ ಹೆಚ್ಚಾಗಿರುವ ಪ್ರದೇಶಗಳಲ್ಲಿ ನಿರೋಧಕ ತಳಿ ಸಕ್ಕರೆ ಬಾಳೆ ಬೆಳೆಯುವುದು.</p> <p>ಕಂದುಗಳನ್ನು ನಾಟಿ ಮಾಡುವಾಗ ಲೀ. ನೀರಿಗೆ ಒಂದು ಮಿಲಿ. ಪ್ರೋಪಿಟೋನಾಜೋಲ್ ಅಥವಾ ಒಂದು ಗ್ರಾಂ. ಥಯೋಪಿನೇಟ್ ಮಿಥೈಲ್ ಅಥವಾ ಒಂದು ಗ್ರಾಂ. ಕಾರ್ಬೆಂಡಜಿಂ 50 ಡಬ್ಲ್ಯೂಪಿ ಅಥವಾ ಒಂದು ಗ್ರಾಂ ಮೆಥಾಮ್ ಸೋಡಿಯಂ (ವೇಪಮ್) ಸೇರಿಸಿ ಗೆಡ್ಡೆಗಳನ್ನು ಅದ್ದಿ ನಾಟಿ ಮಾಡುವುದು ಮತ್ತು ಗಿಡದ ಸುತ್ತ ದ್ರಾವಣವನ್ನು ಮಣ್ಣಿಗೆ ಹಾಕುವುದು. ಬಸಿಗಾಲು ವೆ ಮಾಡಬೇಕು.</p>
ಅವರೆ ಕಾಯಿ ಕೊರಕ	ಕಾಯಿ ಬಲಿಯುವ ಹಂತ	ಹೇನಿನ ಬಾಧೆ ಕಾಣಿಸಿಕೊಂಡಾಗ ಲೀ. ನೀರಿಗೆ 1.75 ಮಿಲಿ. ಡೈಮಿಥೋಯೇಟ್ - 30 ಇಸಿ. ಸೇರಿಸಿ ಬೆಳೆಗೆ ಸಿಂಪಡಿಸುವುದು.

ತಾಲ್ಲೂಕುವಾರು ಹವಾಮಾನದ ಮುನ್ಸೂಚನೆ (12-02-2025 ರಿಂದ 16-02-2025)

ಕೃಷ್ಣರಾಜಪೇಟೆ

Parameter	12.02.2025	13.02.2025	14.02.2025	15.02.2025	16.02.2025
ಮಳೆ (ಮಿ.ಮೀ)	0	0	0	0	0
ಗರಿಷ್ಠ ಉಷ್ಣಾಂಶ (°ಸೆ)	31.1	31.1	31.2	31	31.9
ಕನಿಷ್ಠ ಉಷ್ಣಾಂಶ (°ಸೆ)	16.9	17.1	17.2	16.5	15.7
ಮೋಡ (ಆಕ್ಟ್ಸ್)	1	1	1	2	0
ಗರಿಷ್ಠ ಗಾಳಿಯ ತೇವಾಂಶ (%)	66.2	76.3	80.7	78.3	70.3
ಕನಿಷ್ಠ ಗಾಳಿಯ ತೇವಾಂಶ (%)	22.4	25.3	26.9	23	23.2
ಗಾಳಿಯ ವೇಗ (ಕಿ.ಮೀ/ ಗಂಟೆ)	7.6	9	8.3	8.7	5.9
ಗಾಳಿಯ ದಿಕ್ಕು( ಡಿಗ್ರಿ)	87.3	85.4	85	85.2	76

ಮದ್ದೂರು

Parameter	12.02.2025	13.02.2025	14.02.2025	15.02.2025	16.02.2025
ಮಳೆ (ಮಿ.ಮೀ)	0	0	0	0	0
ಗರಿಷ್ಠ ಉಷ್ಣಾಂಶ (°ಸೆ)	32.1	32.2	32.2	32.1	33.1
ಕನಿಷ್ಠ ಉಷ್ಣಾಂಶ (°ಸೆ)	16.6	16.9	17.2	16.4	15.7
ಮೋಡ (ಆಕ್ಟ್ಸ್)	1	1	1	2	1
ಗರಿಷ್ಠ ಗಾಳಿಯ ತೇವಾಂಶ (%)	73.3	84.9	88.3	85.5	81.5
ಕನಿಷ್ಠ ಗಾಳಿಯ ತೇವಾಂಶ (%)	22.9	28	31.6	30.6	27.7
ಗಾಳಿಯ ವೇಗ (ಕಿ.ಮೀ/ ಗಂಟೆ)	3.5	4.6	4.8	5	3.1
ಗಾಳಿಯ ದಿಕ್ಕು( ಡಿಗ್ರಿ)	66	71.6	77	69	54.4

ಮಳವಳ್ಳಿ

Parameter	12.02.2025	13.02.2025	14.02.2025	15.02.2025	16.02.2025
ಮಳೆ (ಮಿ.ಮೀ)	0	0	0	0	0
ಗರಿಷ್ಠ ಉಷ್ಣಾಂಶ (°ಸೆ)	32.2	32.1	32.1	32.1	33.1
ಕನಿಷ್ಠ ಉಷ್ಣಾಂಶ (°ಸೆ)	16.9	17.2	17.7	16.9	16
ಮೋಡ (ಆಕ್ಟ್ಸ್)	1	1	1	2	1
ಗರಿಷ್ಠ ಗಾಳಿಯ ತೇವಾಂಶ (%)	73.6	82.3	87.1	84	79.9
ಕನಿಷ್ಠ ಗಾಳಿಯ ತೇವಾಂಶ (%)	24.5	29	32.2	30.7	27.7
ಗಾಳಿಯ ವೇಗ (ಕಿ.ಮೀ/ ಗಂಟೆ)	4.5	5.2	5.9	4.9	2.4
ಗಾಳಿಯ ದಿಕ್ಕು( ಡಿಗ್ರಿ)	76	74	79.4	72.9	63.4

**ಮಂಡ್ಯ**

Parameter	12.02.2025	13.02.2025	14.02.2025	15.02.2025	16.02.2025
ಮಳೆ (ಮಿ.ಮೀ)	0	0	0	0	0
ಗರಿಷ್ಠ ಉಷ್ಣಾಂಶ (°ಸೆ)	31.7	31.7	31.8	31.7	32.5
ಕನಿಷ್ಠ ಉಷ್ಣಾಂಶ (°ಸೆ)	16.6	16.9	17.2	16.4	15.8
ಮೋಡ (ಆಕ್ಟ್ಸ್)	1	1	1	2	0
ಗರಿಷ್ಠ ಗಾಳಿಯ ತೇವಾಂಶ (%)	71.4	82.5	84.7	84.5	77.6
ಕನಿಷ್ಠ ಗಾಳಿಯ ತೇವಾಂಶ (%)	23	27.4	31.3	29.4	27.9
ಗಾಳಿಯ ವೇಗ (ಕಿ.ಮೀ/ ಗಂಟೆ)	5.2	6.6	6.5	6.8	4.8
ಗಾಳಿಯ ದಿಕ್ಕು( ಡಿಗ್ರಿ)	65.2	67.6	70.6	64.8	48

**ನಾಗಮಂಗಲ**

Parameter	12.02.2025	13.02.2025	14.02.2025	15.02.2025	16.02.2025
ಮಳೆ (ಮಿ.ಮೀ)	0	0	0	0	0
ಗರಿಷ್ಠ ಉಷ್ಣಾಂಶ (°ಸೆ)	31.1	31.2	31.2	31	32
ಕನಿಷ್ಠ ಉಷ್ಣಾಂಶ (°ಸೆ)	16.5	16.7	16.8	16	15.5
ಮೋಡ (ಆಕ್ಟ್ಸ್)	1	1	1	2	0
ಗರಿಷ್ಠ ಗಾಳಿಯ ತೇವಾಂಶ (%)	68.6	79.1	81.7	81.2	75.6
ಕನಿಷ್ಠ ಗಾಳಿಯ ತೇವಾಂಶ (%)	22.3	25.3	28	23.6	25.8
ಗಾಳಿಯ ವೇಗ (ಕಿ.ಮೀ/ ಗಂಟೆ)	5.1	6.9	6.6	5.8	4.3
ಗಾಳಿಯ ದಿಕ್ಕು( ಡಿಗ್ರಿ)	98.1	99	99.5	97.1	0

**ಪಾಂಡವಪುರ**

Parameter	12.02.2025	13.02.2025	14.02.2025	15.02.2025	16.02.2025
ಮಳೆ (ಮಿ.ಮೀ)	0	0	0	0	0
ಗರಿಷ್ಠ ಉಷ್ಣಾಂಶ (°ಸೆ)	31.6	31.6	31.7	31.5	32.2
ಕನಿಷ್ಠ ಉಷ್ಣಾಂಶ (°ಸೆ)	16.7	17	17.2	16.5	15.9
ಮೋಡ (ಆಕ್ಟ್ಸ್)	1	1	1	2	0
ಗರಿಷ್ಠ ಗಾಳಿಯ ತೇವಾಂಶ (%)	70.4	78.1	82.6	82.5	74.5
ಕನಿಷ್ಠ ಗಾಳಿಯ ತೇವಾಂಶ (%)	22.5	24.6	28.5	24.4	28.8
ಗಾಳಿಯ ವೇಗ (ಕಿ.ಮೀ/ ಗಂಟೆ)	6.3	7.1	7	7.2	5.6
ಗಾಳಿಯ ದಿಕ್ಕು( ಡಿಗ್ರಿ)	66.4	66	68.7	63.4	50.2

**ಶ್ರೀರಂಗಪಟ್ಟಣ**

Parameter	12.02.2025	13.02.2025	14.02.2025	15.02.2025	16.02.2025
ಮಳೆ (ಮಿ.ಮೀ)	0	0	0	0	0

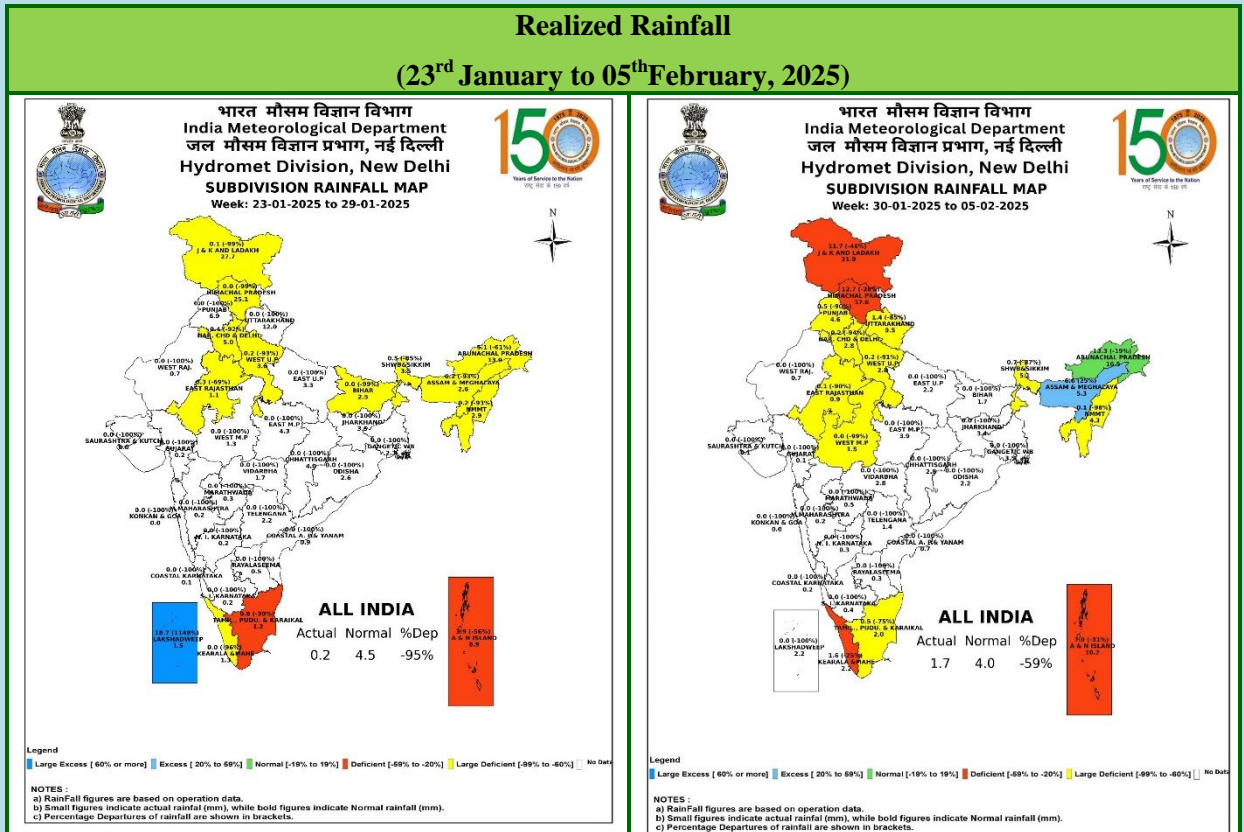
ಗರಿಷ್ಠ ಉಷ್ಣಾಂಶ (°ಸೆ)	31.8	31.8	31.7	31.6	32.6
ಕನಿಷ್ಠ ಉಷ್ಣಾಂಶ (°ಸೆ)	16.9	17.2	17.6	16.8	16
ಮೋಡ (ಆಕ್ಟ್ಸ್)	1	1	1	2	1
ಗರಿಷ್ಠ ಗಾಳಿಯ ತೇವಾಂಶ (%)	67.8	76.1	81.6	81.6	79.3
ಕನಿಷ್ಠ ಗಾಳಿಯ ತೇವಾಂಶ (%)	22.5	24.8	29.1	26.1	30
ಗಾಳಿಯ ವೇಗ (ಕಿ.ಮೀ/ ಗಂಟೆ)	5.8	7.2	7	7.2	4.7
ಗಾಳಿಯ ದಿಕ್ಕು( ಡಿಗ್ರಿ)	68.2	63.4	68.7	63.4	57.5

- ರೈತರು “ದಾಮಿನಿ” ಎಂಬ ತಂತ್ರಾಂಶವನ್ನು ಗೂಗಲ್ ಪ್ಲೇ ಸ್ಟೋರ್‌ನಿಂದ ಡೌನ್ ಲೋಡ್ ಮಾಡಿಕೊಂಡರೆ ಇದರಿಂದ ಮಿಂಚಿನ ಮನುಷ್ಯನೆಯನ್ನು ಅತ್ಯಂತ ನಿಖರವಾಗಿ ತಿಳಿಯಬಹುದು.
- ಹಾಗೆಯೇ “ಮೌಸಮ” ಮತ್ತು “ಮೇಘದೂತ್” ತಂತ್ರಾಂಶಗಳಿಂದ ಮಳೆಯ ಮುನ್ಸೂಚನೆ ಮತ್ತು ಕೃಷಿ ಸಲಹೆಗಳನ್ನು ಪಡೆಯಲು ಸೂಚಿಸಲಾಗಿದೆ.

ಹೆಚ್ಚಿನ ಮಾಹಿತಿಗಾಗಿ ರೈತರು ದೂರವಾಣಿ ಮೂಲಕ ಡಾ|| ಸಿ. ರಾಮಚಂದ್ರ, ಹಿರಿಯ ಕ್ಷೇತ್ರ ಅಧೀಕ್ಷಕರು/ ಡಾ. ಸುಮಂತ್ ಕುಮಾರ್, ಜಿ. ವಿ. ತಾಂತ್ರಿಕ ಅಧಿಕಾರಿ, ದೂರವಾಣಿ ಸಂಖ್ಯೆ. 08212591267/ 9535345814 ರವರನ್ನು ಸಂಪರ್ಕಿಸಬಹುದು.

**ಕೃಷಿ ಹವಾಮಾನ ಕ್ಷೇತ್ರ ವಿಭಾಗ,  
ನಾಗನಹಳ್ಳಿ, ಮೈಸೂರು**

**वास्तविकवर्षातथाविस्तारितअवधिपूर्वानुमान  
Realized Rainfall and Extended Range Forecast  
(वर्षाऔरतापमान)  
(Rainfall and Temperature)**

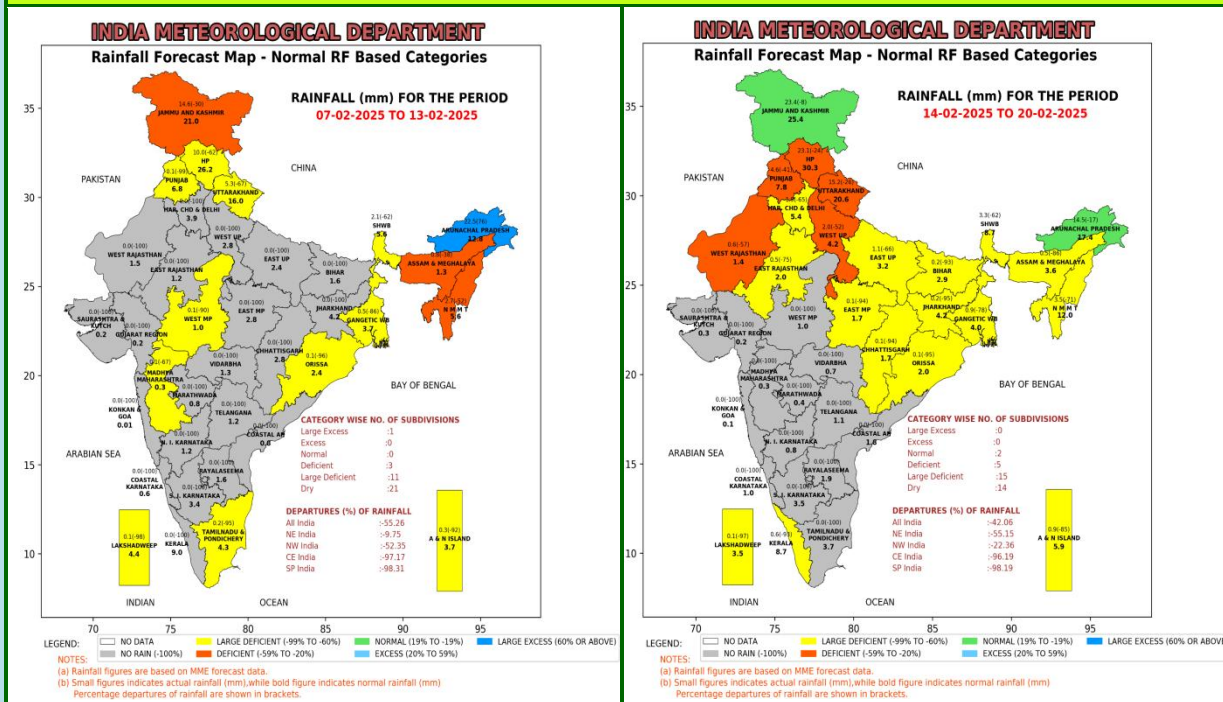






## Extended Range Forecast System

### Rainfall forecast maps for the next 2 weeks (IC- 05<sup>th</sup>February,2025) (07<sup>th</sup> to 20<sup>th</sup>February, 2025)



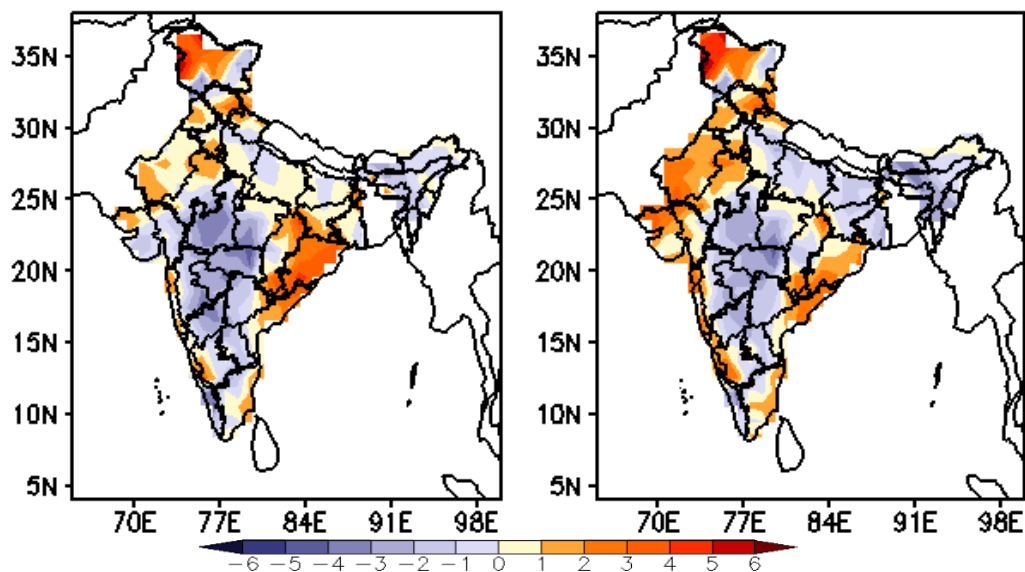
- **Week 1 (07.02.2025 to 13.02.2025):** Rainfall is likely to be above normal over Arunachal Pradesh. Rainfall activity is also likely over Jammu & Kashmir and Himachal Pradesh.
- **Week 2 (14.02.2025 to 20.02.2025):** Rainfall is likely to be normal over Jammu & Kashmir and Arunachal Pradesh. Rainfall activity is also likely over Himachal Pradesh and Uttarakhand.

### Maximum and Minimum temperature anomaly ( °C) forecast for the next 2 weeks (IC- 05<sup>th</sup>February,2025) (07<sup>th</sup> to 20<sup>th</sup> February, 2025)

#### MME forecast Tmax anomaly (Deg C)

(Week 1: 07Feb – 13Feb)

(Week 2: 14Feb – 20Feb)



#### Maximum Temperature (Tmax)

- **Week 1 (07.02.2025 to 13.02.2025):** Maximum temperature is likely to be below normal

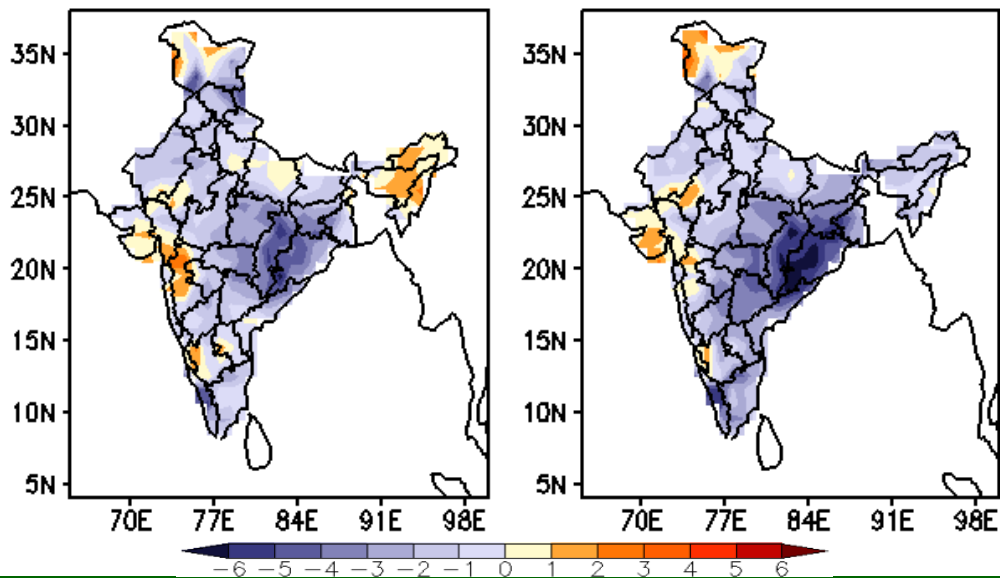
over many parts of Central, West & South India and some parts in Uttar Pradesh & Northeast India. However, it is likely to be above normal over East India, many parts of Northwest India, Chhattisgarh and parts of South India.

- **Week 2 (14.02.2025 to 20.02.2025):**Maximum temperature is likely to be below normal over Central India, many parts of South India, some parts of Northeast India, Maharashtra, and Uttar Pradesh. However, it is likely to be above normal over many parts of Northwest India, South India, Gujarat, Odisha, Konkan & Goa and parts of Chhattisgarh.

### MME forecast Tmin anomaly (Deg C)

(Week1: 07Feb–13Feb)

(Week2: 14Feb–20Feb)



### Minimum Temperature (Tmin)

- **Week 1 (07.02.2025 to 13.02.2025):**Minimum temperature is likely to be below normal over most parts of the country. However, it is likely to be above normal over North East India and some parts of Gujarat, Maharashtra & Karnataka.
- **Week 2 (14.02.2025 to 20.02.2025):** Minimum temperature is likely to be below normal over most parts of the country except Gujarat, some parts of Jammu & Kashmir, Rajasthan, Madhya Maharashtra and Karnataka.