

ಕೃಷಿ ವಿಶ್ವವಿದ್ಯಾನಿಲಯ, ಬೆಂಗಳೂರು ಮತ್ತು ಭಾರತೀಯ ಹವಾಮಾನ ಇಲಾಖೆ



ಗ್ರಾಮೀಣ ಕೃಷಿ ಹವಾಮಾನ ಸೇವಾ
ಕೃಷಿ ಹವಾಮಾನ ಕ್ಷೇತ್ರ ವಿಭಾಗ(IMD)
ನಾಗನಹಳ್ಳಿ, ಮೈಸೂರು 570 003



ದಿನಾಂಕ:14-03-2025

ಭಾರತೀಯ ಹವಾಮಾನ ಇಲಾಖೆಯ ಪ್ರಕಾರ ಮಂಡ್ಯ ಜಿಲ್ಲೆಯ ಹವಾಮಾನ ಮತ್ತು ಕೃಷಿ ಕಾರ್ಯಕ್ರಮಗಳ ವರದಿ ಪತ್ರಿಕೆ

ಹವಾಮಾನದ ಮುನ್ಸೂಚನೆ (15-03-2025 ರಿಂದ 19-03-2025)

Parameters	15.03.2025	16.03.2025	17.03.2025	18.03.2025	19.03.2025
ಮಳೆ (ಮಿ.ಮೀ)	0	0	0	0	0
ಗರಿಷ್ಠ ಉಷ್ಣಾಂಶ (°ಸೆ)	36	36	36	36	36
ಕನಿಷ್ಠ ಉಷ್ಣಾಂಶ (°ಸೆ)	20	20	20	20	20
ಮೋಡ (ಆಕ್ಟ್ಸ್)	2	2	3	2	3
ಗರಿಷ್ಠ ಗಾಳಿಯ ತೇವಾಂಶ (%)	87	86	82	84	84
ಕನಿಷ್ಠ ಗಾಳಿಯ ತೇವಾಂಶ (%)	26	28	28	34	27
ಗಾಳಿಯ ವೇಗ (ಕಿ.ಮೀ/ ಗಂಟೆ)	10	8	8	8	10
ಗಾಳಿಯ ದಿಕ್ಕು(ಡಿಗ್ರಿ)	243	249	217	238	210

ಮುನ್ಸೂಚನೆಯ ಸಾರಾಂಶ

ಭಾರತೀಯ ಹವಾಮಾನ ಇಲಾಖೆಯ ಪ್ರಕಾರ ಈ ವಾರದ ಮುನ್ಸೂಚನೆ ಮಂಡ್ಯ ಜಿಲ್ಲೆಯಲ್ಲಿ ದಿನಾಂಕ: 15-03-2025 ರಿಂದ 19-03-2025 ವರೆಗೆ ಮೋಡ ಕವಿದ ವಾತಾವರಣವಿದ್ದು, ಮಳೆ ಬರುವ ಸಾಧ್ಯತೆಯಿಲ್ಲ. ಗರಿಷ್ಠ ಉಷ್ಣಾಂಶ 36 °C ಮತ್ತು ಕನಿಷ್ಠ ಉಷ್ಣಾಂಶ 20°C ವರೆಗೆ ದಾಖಲಾಗುವ ಸಾಧ್ಯತೆಯಿದೆ. ಬೆಳಗಿನ ಗಾಳಿಯ ತೇವಾಂಶ ಶೇ. 82-87 ವರೆಗೆ ಮತ್ತು ಮಧ್ಯಾಹ್ನದ ತೇವಾಂಶ ಶೇ. 26-34 ವರೆಗೆ ಮತ್ತು ಗಾಳಿಯು ಗಂಟೆಗೆ 8-10 ಕಿಲೋಮೀಟರ್ ವೇಗದಲ್ಲಿ ಬೀಸುವ ಸಾಧ್ಯತೆಯಿದೆ.

SMS ಸಲಹೆ

ಮುಂದಿನ ಐದು ದಿನಗಳಲ್ಲಿ ಮುನ್ಸೂಚನೆಯ ತಾಪಮಾನವು 36° ಆಗಿದೆ. ರೈತರು ಬೆಳೆಗಳಿಗೆ ಸಮರ್ಪಕವಾಗಿ ನೀರುಣಿಸಬೇಕು ಮತ್ತು ಮಣ್ಣಿನ ತೇವಾಂಶವನ್ನು ಸಂರಕ್ಷಿಸಲು ಮಲ್ಚಿಂಗ್ ಬಳಸಬೇಕು. ಶಾಖದ ಒತ್ತಡವನ್ನು ತಡೆಗಟ್ಟಲು ಜಾನುವಾರುಗಳಿಗೆ ನೆರಳು ಮತ್ತು ಸಾಕಷ್ಟು ಕುಡಿಯುವ ನೀರನ್ನು ಒದಗಿಸಿ. ತೋಟಗಾರಿಕಾ ಬೆಳೆಗಳಿಗೆ ಪಾಲಿಹೌಸ್ ಮತ್ತು ಮಬ್ಬಾದ ರಚನೆಗಳಲ್ಲಿ ವಾತಾಯನವು ಶಾಖ-ಸಂಬಂಧಿತ ಹಾನಿಯನ್ನು ಕಡಿಮೆ ಮಾಡಲು ಸಹಾಯ ಮಾಡುತ್ತದೆ.

ಕೃಷಿ ಚಟುವಟಿಕೆಗಳ ಬಗ್ಗೆ ಅನುಸರಿಸಬಹುದಾದ ವಿವರ:

ಬೆಳೆ/ಚಟುವಟಿಕೆ	ಸಲಹಾ
ಸಾಮಾನ್ಯ ಸಲಹೆ:	
<ul style="list-style-type: none"> ಮುಂದಿನ 5 ದಿನಗಳವರೆಗೆ ಯಾವುದೇ ಮಳೆಯು ಮಣ್ಣಿನ ತೇವಾಂಶದ ನಷ್ಟವನ್ನು ಹೆಚ್ಚಿಸುತ್ತದೆ, ಆದ್ದರಿಂದ ಬರಗಾಲದ ಒತ್ತಡವನ್ನು ತಡೆಗಟ್ಟಲು ಸರಿಯಾದ ಮಧ್ಯಂತರದಲ್ಲಿ ನೀರಾವರಿ ಅತ್ಯಗತ್ಯ. ಒಣಹುಲ್ಲಿನ, ಒಣ ಎಲೆಗಳು ಅಥವಾ ಪ್ಲಾಸ್ಟಿಕ್ ಮಲ್ಚ್‌ನಿಂದಿಗೆ ಮಲ್ಚಿಂಗ್ ಮಣ್ಣಿನ ತೇವಾಂಶವನ್ನು ಉಳಿಸಿಕೊಳ್ಳಲು ಮತ್ತು ಆವಿಯಾಗುವಿಕೆಯ ನಷ್ಟವನ್ನು ಕಡಿಮೆ ಮಾಡಲು ಸಹಾಯ ಮಾಡುತ್ತದೆ. ಕೀಟ ಮತ್ತು ರೋಗ ಮಾನಿಟರಿಂಗ್: ಒಣ ಪರಿಸ್ಥಿತಿಗಳು ಥೈಪ್ಸ್, ಹುಳುಗಳು, ಗಿಡಹೇನುಗಳು ಮತ್ತು ಇತರ ಹೀರುವ ಕೀಟಗಳಿಗೆ ಅನುಕೂಲಕರವಾಗಿವೆ-ನಿಯಮಿತವಾಗಿ ಬೆಳೆಗಳನ್ನು ಮೇಲ್ವಿಚಾರಣೆ ಮಾಡಿ ಮತ್ತು ಅಗತ್ಯವಿದ್ದರೆ ಜೈವಿಕ ಅಥವಾ ಶಿಫಾರಸು ಮಾಡಿ 	

ರಾಸಾಯನಿಕ ನಿಯಂತ್ರಣಗಳನ್ನು ಬಳಸಿ.

- • ಹನಿ ನೀರಾವರಿ ಅಥವಾ ಸ್ಪ್ರಿಂಕಲ್ ವ್ಯವಸ್ಥೆ: ನೀರಿನ ಬಳಕೆಯನ್ನು ಅತ್ಯುತ್ತಮವಾಗಿ ಸಲು ಹನಿ ಅಥವಾ ತುಂತುರು ನೀರಾವರಿ ಮೂಲಕ ಸಮರ್ಥ ನೀರಿನ ನಿರ್ವಹಣೆಯನ್ನು ಸಲಹೆ ಮಾಡಲಾಗುತ್ತದೆ.
- • ಕೊಯ್ಲು ಮಾಡಿದ ಬೆಳೆಗಳಿಗೆ: ಶಿಲೀಂಧ್ರ ಮತ್ತು ಕೀಟಗಳ ಬಾಧೆಗಳನ್ನು ತಡೆಗಟ್ಟಲು ಶೇಖರಣೆಯ ಮೊದಲು ಸರಿಯಾದ ಒಣಗಿಸುವಿಕೆ ಮತ್ತು ತೇವಾಂಶ ನಿರ್ವಹಣೆಯನ್ನು ಖಚಿತಪಡಿಸಿಕೊಳ್ಳಬೇಕು.

ಕಬ್ಬಿನ ಕಸ ನಿರ್ವಹಣೆ

- ಕಾಂಪೋಸ್ಟಿಂಗ್: ಕಸವನ್ನು ಸಾವಯವ ಗೊಬ್ಬರವಾಗಿ ಪರಿವರ್ತಿಸಿ.
- ಮಲ್ಚಿಂಗ್: ತೇವಾಂಶವನ್ನು ಸಂರಕ್ಷಿಸಲು ಮತ್ತು ಕಳೆಗಳನ್ನು ನಿಗ್ರಹಿಸಲು ಮಲ್ಚ್ ಆಗಿ ಬಳಸಿ.
- ಜೈವಿಕ ವಿಘಟನೆ: ಕೊಳೆಯುವಿಕೆಯನ್ನು ವೇಗಗೊಳಿಸಲು ಕಸದ ರಾಶಿಗಳ ಮೇಲೆ ಜೈವಿಕ ವಿಘಟಕಗಳನ್ನು (ಉದಾ. ಟ್ರೈಕೋಡರ್ಮಾ, ಸ್ಟ್ರೆಪ್ಟೋಮೊನಾಸ್) ಸಿಂಪಡಿಸಿ.
- ಮಣ್ಣಿನ ಸಂಯೋಜನೆ: ಚೂರುಚೂರು ಮತ್ತು ಮಣ್ಣಿನಲ್ಲಿ ಕಸವನ್ನು ಉಳುಮೆ ಮಾಡಿ.
- ವರ್ಮಿಕಾಂಪೋಸ್ಟಿಂಗ್: ವರ್ಮಿಕಲ್ಚರ್ನಲ್ಲಿ ಪೋಷಕಾಂಶ-ಭರಿತ ಮಿಶ್ರಗೊಬ್ಬರಕ್ಕಾಗಿ ಬಳಸಿ.
- ಪ್ರಾಣಿಗಳ ಹಾಸಿಗೆ: ಚಾನುವಾರುಗಳಿಗೆ, ನಂತರ ಗೊಬ್ಬರವಾಗಿ ಬಳಸಿ.
- ಸುಡುವುದನ್ನು ತಪ್ಪಿಸಿ: ಸುಸ್ಥಿರ ವಿಲೇವಾರಿ ವಿಧಾನಗಳನ್ನು ಆರಿಸಿಕೊಳ್ಳಿ.

ಹವಾಮಾನ ಆಧಾರಿತ ಸಲಹೆ

ಬೆಳೆ	ಹಂತ	ಸಲಹೆ
ಭತ್ತ	ಸಸಿ ಮಡಿ - ನಾಟಿ ಹಂತ	ತೇವಾಂಶವನ್ನು ಕಾಪಾಡಿಕೊಳ್ಳಲು ಆಗಾಗ್ಗೆ ಲಘು ನೀರಾವರಿ ಅಗತ್ಯ. ನೀರಿನ ಬಳಕೆಯನ್ನು ಉತ್ತಮಗೊಳಿಸಲು ಪರ್ಯಾಯ ತೇವಗೊಳಿಸುವಿಕೆ ಮತ್ತು ಒಣಗಿಸುವ ನೀರಾವರಿ ಬಳಸಿ. ಶಾಖದ ಒತ್ತಡವನ್ನು ಕಡಿಮೆ ಮಾಡಲು ನರ್ಸರಿ ಹಾಸಿಗೆಗಳಿಗೆ ನೆರಳು ಒದಗಿಸಿ.
ಮೆಕ್ಕೆಜೋಳ	ಸಸ್ಯಕ ಹಂತ	ತೇವಾಂಶದ ಒತ್ತಡವನ್ನು ತಡೆಗಟ್ಟಲು ನಿಯಮಿತ ಮಧ್ಯಂತರಗಳಲ್ಲಿ ನೀರಾವರಿಯನ್ನು ಅನ್ವಯಿಸಿ. ಮಣ್ಣಿನ ತೇವಾಂಶವನ್ನು ಸಂರಕ್ಷಿಸಲು ಬೆಳೆಗಳ ಅವಶೇಷಗಳೊಂದಿಗೆ ಮಲ್ಚಿಂಗ್ ಸಹಾಯ ಮಾಡುತ್ತದೆ. ನೀರು ನಿಲ್ಲುವುದನ್ನು ತಡೆಯಲು ಭಾರೀ ನೀರಾವರಿ ತಪ್ಪಿಸಿ.
ಟೊಮ್ಯಾಟೊ	ಸಸ್ಯಕ ಹಂತ	ಹೆಚ್ಚಿನ ತಾಪಮಾನವು ಹೂವಿನ ಕುಸಿತಕ್ಕೆ ಕಾರಣವಾಗಬಹುದು. ಮುಂಚಾನೆ ಅಥವಾ ಸಂಜೆ ಸಮಯದಲ್ಲಿ ಲಘು ನೀರಾವರಿಯನ್ನು ಅನ್ವಯಿಸಿ. ಮಣ್ಣಿನ ತೇವಾಂಶವನ್ನು ಕಾಪಾಡಿಕೊಳ್ಳಲು ಮಲ್ಚಿಂಗ್ ಅನ್ನು ಶಿಫಾರಸು ಮಾಡಲಾಗಿದೆ.
ಎಲೆಕೋಸು ಮತ್ತು ಹೂ ಕೋಸು	ಕಟಾವು ಹಂತ	ಶಾಖದ ಒತ್ತಡವನ್ನು ತಪ್ಪಿಸಲು ಬೆಳೆಗಳನ್ನು ಮುಂಚಾನೆ ಕೊಯ್ಲು ಮಾಡಿ. ತಾಜಾತನವನ್ನು ಕಾಪಾಡಿಕೊಳ್ಳಲು ಕೊಯ್ಲು ಮಾಡಿದ ಉತ್ಪನ್ನಗಳನ್ನು ತಂಪಾದ ಮತ್ತು ಮಬ್ಬಾದ ಪ್ರದೇಶದಲ್ಲಿ ಸಂಗ್ರಹಿಸಿ.
ತಿಂಗಳ ಹುರುಳಿ ಕಾಯಿ	ಕಟಾವು ಹಂತ	ಗುಣಮಟ್ಟವನ್ನು ಕಾಯ್ದುಕೊಳ್ಳಲು ಗರಿಷ್ಠ ತಾಪಮಾನದ ಮೊದಲು ಸಂಪೂರ್ಣ ಕೊಯ್ಲು ಮಾಡಿ. ತೇವಾಂಶದ ಬದಲಾವಣೆಯಿಂದಾಗಿ ಶಿಲೀಂಧ್ರಗಳ ಸೋಂಕನ್ನು ತಪ್ಪಿಸಲು ಸೂರ್ಯನ-ಒಣ ಕೊಯ್ಲು ಮಾಡಿದ ಉತ್ಪನ್ನಗಳನ್ನು ಸರಿಯಾಗಿ ಮಾಡಲಾಗುತ್ತದೆ.
ಮೆಣಸಿನಕಾಯಿ	ಹಣ್ಣಿನ ರಚನೆಯ ಹಂತ	ಹೆಚ್ಚಿನ ತಾಪಮಾನವು ಹಣ್ಣಿನ ಕುಸಿತಕ್ಕೆ ಕಾರಣವಾಗಬಹುದು. ಮಣ್ಣಿನ ಉಷ್ಣತೆ ಮತ್ತು ತೇವಾಂಶದ ನಷ್ಟವನ್ನು ಕಡಿಮೆ ಮಾಡಲು ಸಸ್ಯಗಳ ಸುತ್ತಲೂ ಸರಿಯಾದ ನೀರಾವರಿ ಮತ್ತು ಮಲ್ಚ್ ಅನ್ನು ನಿರ್ವಹಿಸಿ. ಅಗತ್ಯವಿದ್ದರೆ ನೆರಳು ನೆಟ್‌ಗಳನ್ನು ಒದಗಿಸಿ.
ಬಾಳೆ	ಹಣ್ಣಿನ ಬೆಳವಣಿಗೆಯ ಹಂತ	ಹಣ್ಣಿನ ಕುಗ್ಗುವಿಕೆಯನ್ನು ತಡೆಗಟ್ಟಲು ಆಗಾಗ್ಗೆ ಲಘು ನೀರಾವರಿ ಅಗತ್ಯವಿದೆ. ಮಣ್ಣಿನ ತೇವಾಂಶವನ್ನು ಉಳಿಸಿಕೊಳ್ಳಲು ಸಾವಯವ ಮಲ್ಚ್‌ಗಳನ್ನು ಅನ್ವಯಿಸಿ. ಶಾಖದ ಒತ್ತಡದಿಂದಾಗಿ ಸಸ್ಯದ ವಸತಿಯನ್ನು ತಡೆಗಟ್ಟಲು ಬೆಂಬಲವನ್ನು ಒದಗಿಸಿ.
ತರಕಾರಿ ಬೆಳೆಗಳು	ವಿವಿಧ ಹಂತಗಳು	ಸಾಕಷ್ಟು ನೀರಾವರಿ ಖಚಿತಪಡಿಸಿಕೊಳ್ಳಿ. ಮಣ್ಣಿನ ತಾಪಮಾನವನ್ನು ಕಡಿಮೆ ಮಾಡಲು ಮಲ್ಚಿಂಗ್ ಬಳಸಿ. ಹೆಚ್ಚಿನ ತಾಪಮಾನದಲ್ಲಿ ಹೆಚ್ಚಾಗುವ ಹುಳುಗಳು ಮತ್ತು ಫೈಟ್‌ಗಳಂತಹ ಕೀಟಗಳಿಗೆ ಬೆಳೆಗಳನ್ನು ಮೇಲ್ವಿಚಾರಣೆ ಮಾಡಿ.

ಜಾನುವಾರು, ಕೋಳಿ ಮತ್ತು ರೇಷ್ಮೆ ಕೃಷಿ ಸಲಹೆ (ಮಳೆ ಮತ್ತು ಹೆಚ್ಚಿನ ತಾಪಮಾನವಿಲ್ಲ)

ವಲಯ	ಹವಾಮಾನ ಆಧಾರಿತ ಸಲಹೆ
ಜಾನುವಾರು	ಪ್ರಾಣಿಗಳ ಶೆಡ್‌ಗಳಲ್ಲಿ ಸರಿಯಾದ ನೆರಳು ಮತ್ತು ವಾತಾಯನವನ್ನು ಖಚಿತಪಡಿಸಿಕೊಳ್ಳಿ. ಸಾಕಷ್ಟು ಶುದ್ಧ ಕುಡಿಯುವ ನೀರನ್ನು ಒದಗಿಸಿ. ಗರಿಷ್ಠ ಶಾಖದ ಸಮಯದಲ್ಲಿ ಮೇಯುವುದನ್ನು ತಪ್ಪಿಸಿ. ಶಾಖದ ಒತ್ತಡವನ್ನು ತಡೆಗಟ್ಟಲು ಖನಿಜಯುಕ್ತ ಪೂರಕಗಳನ್ನು ಒದಗಿಸಿ.
ಕೋಳಿ ಸಾಕಣೆ	ಹೆಚ್ಚಿನ ತಾಪಮಾನವು ಶಾಖದ ಒತ್ತಡಕ್ಕೆ ಕಾರಣವಾಗಬಹುದು, ಮೊಟ್ಟೆಯ ಉತ್ಪಾದನೆ ಮತ್ತು ಪಕ್ಷಿಗಳ ಆರೋಗ್ಯದ ಮೇಲೆ ಪರಿಣಾಮ ಬೀರುತ್ತದೆ. ಕೋಳಿ ಶೆಡ್‌ಗಳಲ್ಲಿ ಸರಿಯಾದ ಗಾಳಿಯನ್ನು ಕಾಪಾಡಿಕೊಳ್ಳಿ. ಎಲೆಕ್ಟ್ರೋಲೈಟ್‌ಗಳೊಂದಿಗೆ ತಂಪಾದ ಕುಡಿಯುವ ನೀರನ್ನು ಒದಗಿಸಿ. ಹಗಲಿನ ವೇಳೆಯಲ್ಲಿ ಫೀಡ್ ಪ್ರಮಾಣವನ್ನು ಕಡಿಮೆ ಮಾಡಿ ಮತ್ತು ತಂಪಾದ ಸಮಯದಲ್ಲಿ ಹೆಚ್ಚಿನದನ್ನು ಒದಗಿಸಿ.
ರೇಷ್ಮೆ ಕೃಷಿ	ಹೆಚ್ಚಿನ ತಾಪಮಾನವು ರೇಷ್ಮೆ ಹುಳುಗಳಿಗೆ ಒತ್ತಡವನ್ನು ಉಂಟುಮಾಡಬಹುದು. ಸಾಕಣೆ ಕೊಠಡಿಗಳಲ್ಲಿ ನೀರನ್ನು ಚಿಮುಕಿಸುವ ಮೂಲಕ ತೇವಾಂಶವನ್ನು ಕಾಪಾಡಿಕೊಳ್ಳಿ. ಮಲೆರಿ ಸಸ್ಯಗಳನ್ನು ಶಾಖದ ಒತ್ತಡದಿಂದ ರಕ್ಷಿಸಲು ಸರಿಯಾದ ಗಾಳಿ ಮತ್ತು ನೆರಳು ಒದಗಿಸಿ.

ತೇವಾಂಶ ಸಂರಕ್ಷಣೆಯ ಅಭ್ಯಾಸಗಳು ಮತ್ತು ಬೇಸಿಗೆ ಉಳುಮೆಯ ಸಲಹೆ	
ಅಭ್ಯಾಸ ಮಾಡಿ	ಹವಾಮಾನ ಆಧಾರಿತ ಸಲಹೆ
ಮಲ್ಚಿಂಗ್	ಆವಿಯಾಗುವಿಕೆ ನಷ್ಟ ಮತ್ತು ಮಣ್ಣಿನ ತಾಪಮಾನವನ್ನು ಕಡಿಮೆ ಮಾಡಲು ಸಸ್ಯಗಳ ಸುತ್ತಲೂ ಒಣ ಎಲೆಗಳು, ಭತ್ತದ ಹುಲ್ಲು ಅಥವಾ ಸಾವಯವ ತ್ಯಾಜ್ಯವನ್ನು ಅನ್ವಯಿಸಿ.
ಬೇಸಿಗೆ ಉಳುಮೆ	ಮಳೆಯ ಕೊರತೆಯಿಂದಾಗಿ, ಮಣ್ಣಿನಿಂದ ಹರಡುವ ಕೀಟಗಳನ್ನು ಬಹಿರಂಗಪಡಿಸಲು ಮತ್ತು ಗಾಳಿಯನ್ನು ಸುಧಾರಿಸಲು ಆಳವಾದ ಬೇಸಿಗೆ ಉಳುಮೆ ಮಾಡಿ. ಇದು ಮುಂದಿನ ಋತುವಿನಲ್ಲಿ ಉತ್ತಮ ತೇವಾಂಶವನ್ನು ಉಳಿಸಿಕೊಳ್ಳಲು ಸಹಾಯ ಮಾಡುತ್ತದೆ.
ನೀರಾವರಿ ನಿರ್ವಹಣೆ	ನೀರನ್ನು ಸಂರಕ್ಷಿಸಲು ಹನಿ ನೀರಾವರಿ ಅಥವಾ ತುಂತುರು ನೀರಾವರಿಯನ್ನು ಅನುಸರಿಸಿ. ಆವಿಯಾಗುವಿಕೆಯ ನಷ್ಟವನ್ನು ಕಡಿಮೆ ಮಾಡಲು ಮುಂಚಾನೆ ಅಥವಾ ಸಂಜೆಯ ಸಮಯದಲ್ಲಿ ನೀರಾವರಿ ಮಾಡಿ.
ನೆರಳಿನ ಕ್ರಮಗಳು	ಎಳೆಯ ಸಸ್ಯಗಳು ಮತ್ತು ನರ್ಸರಿಗಳಿಗೆ, ನೇರ ಶಾಖದ ಪ್ರಭಾವವನ್ನು ಕಡಿಮೆ ಮಾಡಲು ನೆರಳು ಬಲೆಗಳು ಅಥವಾ ತಾತ್ಕಾಲಿಕ ರಚನೆಗಳನ್ನು ಬಳಸಿ.

ಕೃಷಿ ಚಟುವಟಿಕೆಗಳಿಗೆ ಶಿಫಾರಸುಗಳು		
ಬೆಳೆ	ಹಂತ	ಸಲಹೆ
ಮೆಕ್ಕೆ ಜೋಳ ಬೀಳುವ ಸೈನಿಕ ಹುಳು	ಮೆಕ್ಕೆ ಜೋಳ ಬೀಳುವ ಸೈನಿಕ ಹುಳು	<ul style="list-style-type: none"> ✓ ಮೊಟ್ಟೆಯ ದ್ರವ್ಯರಾಶಿ ಮತ್ತು ಲಾರ್ವಾಗಳನ್ನು ಹ್ಯಾಂಡ್‌ಪಿಕ್ ಮಾಡಿ ಮತ್ತು ನಾಶಮಾಡಿ. ✓ ಟ್ರೈಕೋಗ್ರಾಮಾ ಪ್ರಿಟಿಯೋಸಮ್ ಅಥವಾ ಟೆಲಿನೊಮಸ್ ರೆಮಸ್ ನಂತಹ ಪರಭಕ್ಷಕಗಳನ್ನು ಬಳಸಿ. ✓ ಮೆಟಾರೈಜಿಯಮ್ ಅನಿಸೋಪ್ಲಿಯಾ ಅಥವಾ ಬ್ಯೂವೇರಿಯಾ ಬಾಸ್ಸಿಯಾನಾವನ್ನು ಅನ್ವಯಿಸಿ. ✓ ಕ್ಲೋರಂಟ್ರಾನಿಲಿಪ್ರೋಲ್ 18.5% ಎಸ್ಪಿ @ 0.4 ಮಿಲಿ/ಲೀ ಅಥವಾ ಎಮಾಮೆಕ್ಟಿನ್ ಬೆಂಜೋಯೇಟ್ 5% SG @ 0.4 ಗ್ರಾಂ/ಲೀ ಸಿಂಪಡಿಸಿ. ಅತಿಯಾದ ಸಾರಜನಕ ಬಳಕೆಯನ್ನು ತಪ್ಪಿಸಿ.
ತೆಂಗಿನಕಾಯಿ ರುಗೋಸ್ ಬಿಳಿನೋಣ	ತೆಂಗಿನಕಾಯಿ ರುಗೋಸ್ ಬಿಳಿನೋಣ	<ul style="list-style-type: none"> ✓ ಸೋಂಕಿತ ಎಲೆಗಳನ್ನು ಕತ್ತರಿಸಿ ಸುಟ್ಟುಹಾಕಿ. ✓ ಎನ್ಯಾಸಿಯಾ ಗ್ಲಾಡೆಲೋಪೇ ಪ್ಯಾರಾಸಿಟಾಯ್ಡ್‌ಗಳನ್ನು ಬಿಡುಗಡೆ ಮಾಡಿ. ಲೇಡಿಬರ್ಡ್ ಜೇರುಂಡೆಗಳಂತಹ ನೈಸರ್ಗಿಕ ಪರಭಕ್ಷಕಗಳನ್ನು ಸಂರಕ್ಷಿಸಿ (ಕ್ರಿಪ್ಟೋಲೇಮಸ್ ಮಾಂಟ್ರೋಜಿಯರಿ). ✓ 1% ಬೇವಿನ ಎಣ್ಣೆಯನ್ನು ಸಿಂಪಡಿಸಿ ಅಥವಾ ಮುತ್ತಿಕೊಳ್ಳುವಿಕೆ ತೀವ್ರವಾಗಿದ್ದರೆ ಅಸಿಫೇಟ್ 75 SP @ 1 ರಂ/ಟ ಅನ್ನು ಸ್ಪಾಟ್ ಅಪ್ಲಿಕೇಶನ್ ಆಗಿ ಬಳಸಿ.
ಮೆಣಸಿನಕಾಯಿ ಎಲೆ ಸುರುಳಿ	ಮೆಣಸಿನಕಾಯಿ ಎಲೆ ಸುರುಳಿ ವೈರಸ್	<ul style="list-style-type: none"> ✓ ವೈರಸ್ ರಹಿತ ಬೀಜಗಳು ಮತ್ತು ನಿರೋಧಕ ತಳಿಗಳನ್ನು ಬಳಸಿ. ಸರಿಯಾದ ಅಂತರವನ್ನು ಕಾಪಾಡಿಕೊಳ್ಳಿ ಮತ್ತು ಅತಿಕ್ರಮಿಸುವುದನ್ನು ತಪ್ಪಿಸಿ. ✓ ಸೋಂಕಿತ ಸಸ್ಯಗಳನ್ನು ತೆಗೆದುಹಾಕಿ ಮತ್ತು ನಾಶಮಾಡಿ. ವೈಟ್‌ಫ್ಲೈ ಜನಸಂಖ್ಯೆಯನ್ನು

ವೈರಸ್		<p>ಮೇಲ್ವಿಚಾರಣೆ ಮಾಡಲು ಹಳದಿ ಜಿಗುಟಾದ ಬಲೆಗಳನ್ನು ಬಳಸಿ.</p> <ul style="list-style-type: none"> • Imidacloprid 17.8% SL @ 0.5 ಟಟ/ಟ ಅಥವಾ ಥಿಯಾಮೆಥಾಕ್ಸಮ್ 25 WG @ 0.3 ರ/ಟ ಸಿಂಪಡಿಸಿ.
ಎಲೆಕೋಸು ವಜ್ರ ಗುರುತಿನ ಬೆನ್ನಿನ ಪತಂಗ	ಕೋಸು ಆಗುವ ಹಂತ	<ul style="list-style-type: none"> • ಡೈಕ್ಲೋರೊವಾಸ್ 76 ಇಸಿ. - 0.5 ಮಿಲಿ. /ಲೀ. ನೀರಿಗೆ ಸೇರಿಸಿ ಸಿಂಪಡಿಸುವುದು. • ಎಲೆಕೋಸು ನಾಟಿ ಮಾಡುವ ಕ್ಷೇತ್ರದಲ್ಲಿ 15 ದಿನಗಳ ಮುಂಚಿತವಾಗಿ ಪ್ರತಿ 25 ಸಾಲು ಎಲೆಕೋಸು ಸಾಲುಗಳಿಗೆ ಒಂದು ಸಾಲು ಸಾಸಿವೆ ಮತ್ತು ನಾಟಿ ಮಾಡಿದ 15 - 25 ದಿನಗಳ ನಂತರ ಮತ್ತೊಂದು ಸಾಲು ಸಾಸಿವೆಯನ್ನು ಬಿತ್ತನೆ ಮಾಡುವುದು ಸೂಕ್ತ. • ಸಾಸಿವೆ ಬೆಳೆಗೆ ಹೆಚ್ಚಿನ ಎಲೆಕೋಸು ಕೀಟಗಳು ಆಕರ್ಷಿಸಲ್ಪಡುತ್ತವೆ. ಸಾಸಿವೆ ಎಲೆಗಳ ಮೇಲೆ ಡೈಕ್ಲೋರೊವಾಸ್ 76 ಇಸಿ. ಯನ್ನು ಲೀ. ನೀರಿಗೆ 0.5 ಮಿಲಿ. ಸೇರಿಸಿ ಸಿಂಪಡಿಸಬೇಕು. • ಗೆಡ್ಡೆ ಕಟ್ಟುವ ಹಂತದಲ್ಲಿ ಹುಳುವಿನ ಬಾಧೆ ಕಂಡು ಬಂದಲ್ಲಿ ಶೇ. 5 ರ ಬೇವಿನ ಬೀಜದ ಕಷಾಯವನ್ನು ಸಿಂಪಡಿಸುವುದು. ಪಕ್ಷಿಗಳು ಕೂರಲು ಕವಲೋಡೆದ ರೆಂಬೆಗಳನ್ನು ಅಲ್ಲಲ್ಲಿ ನೆಡಬೇಕು.
ತಿಂಗಳ ಹುರುಳಿ ಕಾಯಿ ಕೊರಕ	ಕಾಯಿ ಬಲಿಯುವ ಹಂತ	<p>ಮೆಲಾಥಿಯಾನ್ 50 ಇ. ಸಿ. @ 2 ಮಿ. ಲೀ. /ಲೀ. ನೀರಿಗೆ, 400 - 500 ಮಿ. ಲೀ./ಎಕರೆಗೆ</p> <p>ಕಾಯಿ ಕೊರಕದ ಬಾಧೆ ಕಂಡು ಬಂದಲ್ಲಿ ಎಕರೆಗೆ 200 ರಿಂದ 250 ಲೀಟರ್ ಸಿಂಪಡಣಾ ದ್ರಾವಣವನ್ನು ಬಳಸಬೇಕು</p>
ಟೊಮ್ಯಾಟೊ ಮೊದಲ ಅಂಗಮಾರಿ ರೋಗ ಮತ್ತು ತಡವಾಗಿ ಬರುವ ಅಂಗಮಾರಿ ರೋಗ	ಹಣ್ಣು ಅಭಿವೃದ್ಧಿ ಹಂತ	<ul style="list-style-type: none"> • ತಡ ಅಂಗಮಾರಿ ರೋಗದ ಸಮಗ್ರ ಹತೋಟಿಗೆ ನಾಟಿ ಮಾಡುವ 15 ದಿನಗಳ ಮುಂಚಿತವಾಗಿ ಜೈವಿಕ ಪೀಡನಾಶಕಗಳಾದ ಟ್ರೈಕೋಡರ್ಮ್ ಮತ್ತು ಸುಡೋಮೊನಾಸ್ ಗಳಿಂದ ವೃದ್ಧಿ ಹೊಂದಿದ ಕೊಟ್ಟಿಗೆ ಗೊಬ್ಬರವನ್ನು ಮಣ್ಣಿಗೆ ಸೇರಿಸುವುದು. • ಮೊದಲ ಅಂಗಮಾರಿ ರೋಗ ಹತೋಟಿಗೆ ಮ್ಯಾಂಕೋಜಿಬ್ 75 ಡಬ್ಲ್ಯೂ.ಪಿ. - 2.0 ಗ್ರಾಂ ಅಥವಾ ಮ್ಯಾನೆಬ್ 75 ಡಬ್ಲ್ಯೂ.ಪಿ. - 2.0 ಗ್ರಾಂ ಅಥವಾ ಮೆಟಲಾಕ್ಸಿಲ್ 18 + ಮ್ಯಾಂಕೋಜಿಬ್ 75 ಡಬ್ಲ್ಯೂ.ಪಿ. ಅಥವಾ ಡೈಮಿಥೋಮಾರ್ಫ್ 50 ಡಬ್ಲ್ಯೂ.ಪಿ. + ಪಾಲಿಮ್ - 2.0 ಗ್ರಾಂ/ಲೀ. ನೀರಿಗೆ ಸೇರಿಸಿ ಸಿಂಪಡಿಸುವುದು. • ಇದರಿಂದ ಇತರೆ ಶಿಲೀಂಧ್ರ ರೋಗಗಳನ್ನು ನಿರ್ವಹಣೆ ಮಾಡಲು ಸಹಕಾರಿಯಾಗುತ್ತದೆ. ಇದಾದ ನಂತರ ಇದರೊಂದಿಗೆ ತಡ ಅಂಗಮಾರಿ ರೋಗಕ್ಕೆ ಪೂರಕವಾದಾಗ ವಾತಾವರಣವಿದ್ದರೆ ಮುಂಜಾಗ್ರತೆ ಕ್ರಮವಾಗಿ ಸೂಚಿಸಿದ ಶಿಲೀಂಧ್ರ ನಾಶಕವನ್ನು ಸಿಂಪಡಿಸುವುದು. • ನಂತರ ರೋಗದ ತ್ರಿವತೆ ಅನುಗುಣವಾಗಿ ಸಂಯುಕ್ತ ಶಿಲೀಂಧ್ರ ನಾಶಕಗಳಾದ 2.0 ಗ್ರಾಂ ಮೆಟಲಾಕ್ಸಿಲ್ 18 + ಮ್ಯಾಂಕೋಜಿಬ್ 75 ಡಬ್ಲ್ಯೂ.ಪಿ. ಅಥವಾ 2.0 ಗ್ರಾಂ ಫೋಸೆ ಟ್ರೈಲ್ ಎಎಲ್ 80 ಡಬ್ಲ್ಯೂ.ಪಿ. ಅಥವಾ 2.0 ಗ್ರಾಂ ಡೈಮಿಥೋಮಾರ್ಫ್ 50 ಡಬ್ಲ್ಯೂ.ಪಿ. + ಪಾಲಿಯಾರ್ಮ್ ನಾಟಿ ಮಾಡಿದ 5 ವಾರಗಳ ನಂತರ ಸಿಂಪಡಿಸುವುದು. • ಇದೇ ಸಿಂಪರಣೆಯನ್ನು 7, 9 ಮತ್ತು 11 ನೇ ವಾರಗಳ ನಂತರ ಅನುಸರಿಸಬೇಕು. • ರೋಗದ ತೀವ್ರತೆಗೆ ಅನುಗುಣವಾಗಿ 200 ಲೀ. ಸಿಂಪರಣಾ ದ್ರಾವಣವನ್ನು ಸಿಂಪಡಿಸಬೇಕು.
ಬಾಳೆ ಎಲೆ ಚುಕ್ಕೆ ರೋಗ (ಸಿಗಟೋಕ)	ಹಣ್ಣು ಅಭಿವೃದ್ಧಿ ಹಂತ	<p>ಸಿಗಾಟೋಕಾ ಎಲೆಚುಕ್ಕೆ ರೋಗದ ತೀವ್ರತೆ ಹೆಚ್ಚಾಗಿರುವ ಪ್ರದೇಶಗಳಲ್ಲಿ ನಿರೋಧಕ ತಳಿ ಸಕ್ಕರೆ ಬಾಳೆ ಬೆಳೆಯುವುದು.</p> <p>ಕಂದುಗಳನ್ನು ನಾಟಿ ಮಾಡುವಾಗ ಲೀ. ನೀರಿಗೆ ಒಂದು ಮಿಲಿ. ಪ್ರೋಪಿಟೋನಾಜೋಲ್ ಅಥವಾ ಒಂದು ಗ್ರಾಂ. ಥಯೋಪಿರೀಟ್ ಮಿಥೈಲ್ ಅಥವಾ ಒಂದು ಗ್ರಾಂ. ಕಾರ್ಬೆಂಡಜಿಂ 50 ಡಬ್ಲ್ಯೂ.ಪಿ ಅಥವಾ ಒಂದು ಗ್ರಾಂ ಮೆಥಾಮ್ ಸೋಡಿಯಂ (ವೇಪಮ್) ಸೇರಿಸಿ ಗೆಡ್ಡೆಗಳನ್ನು ಅದ್ದಿ ನಾಟಿ</p>

		ಮಾಡುವುದು ಮತ್ತು ಗಿಡದ ಸುತ್ತ ದ್ರಾವಣವನ್ನು ಮಣ್ಣಿಗೆ ಹಾಕುವುದು. ಬಸಿಗಾಲುವೆ ಮಾಡಬೇಕು.
ಅಪರ ಕಾಯಿ ಕೊರಕ	ಕಾಯಿ ಬಲಿಯುವ ಹಂತ	ಹೇನಿನ ಬಾಧೆ ಕಾಣಿಸಿಕೊಂಡಾಗ ಲೀ. ನೀರಿಗೆ 1.75 ಮಿಲಿ. ಡೈಮಿಥೋಯೇಟ್ - 30 ಇಸಿ. ಸೇರಿಸಿ ಬೆಳೆಗೆ ಸಿಂಪಡಿಸುವುದು.

ತಾಲ್ಲೂಕುವಾರು ಹವಾಮಾನದ ಮುನ್ಸೂಚನೆ (15-03-2025 ರಿಂದ 19-03-2025)					
ಕೃಷ್ಣರಾಜಪೇಟೆ					
Parameter	15.03.2025	16.03.2025	17.03.2025	18.03.2025	19.03.2025
ಮಳೆ (ಮಿ.ಮೀ)	0	0	0	0	0
ಗರಿಷ್ಠ ಉಷ್ಣಾಂಶ (°ಸೆ)	32.9	31.9	34.6	35	35.1
ಕನಿಷ್ಠ ಉಷ್ಣಾಂಶ (°ಸೆ)	19.2	20.6	20.9	20.5	20.2
ಮೋಡ (ಆಕ್ಟ್ಸ್)	6	7	3	2	2
ಗರಿಷ್ಠ ಗಾಳಿಯ ತೇವಾಂಶ (%)	82.9	84.6	85.7	88.9	89.8
ಕನಿಷ್ಠ ಗಾಳಿಯ ತೇವಾಂಶ (%)	37.1	38	25.5	27.4	24.8
ಗಾಳಿಯ ವೇಗ (ಕಿ.ಮೀ/ ಗಂಟೆ)	11.4	5.6	4.1	6.2	3.6
ಗಾಳಿಯ ದಿಕ್ಕು(ಡಿಗ್ರಿ)	77.3	75.1	322.2	263.3	264.3

ಮದ್ದೂರು					
Parameter	15.03.2025	16.03.2025	17.03.2025	18.03.2025	19.03.2025
ಮಳೆ (ಮಿ.ಮೀ)	0	0	0	0	0
ಗರಿಷ್ಠ ಉಷ್ಣಾಂಶ (°ಸೆ)	33.1	33.2	35.9	36.4	36.4
ಕನಿಷ್ಠ ಉಷ್ಣಾಂಶ (°ಸೆ)	19.6	21	20.8	20.5	20.5
ಮೋಡ (ಆಕ್ಟ್ಸ್)	6	7	4	2	2
ಗರಿಷ್ಠ ಗಾಳಿಯ ತೇವಾಂಶ (%)	87.9	89.6	85.1	95.5	81
ಕನಿಷ್ಠ ಗಾಳಿಯ ತೇವಾಂಶ (%)	40.7	36.6	28.1	29.2	27.2
ಗಾಳಿಯ ವೇಗ (ಕಿ.ಮೀ/ ಗಂಟೆ)	7.5	3.8	2.9	5.6	4.7
ಗಾಳಿಯ ದಿಕ್ಕು(ಡಿಗ್ರಿ)	73.3	73.3	240.2	230.2	237.5

ಮಳವಳ್ಳಿ					
Parameter	15.03.2025	16.03.2025	17.03.2025	18.03.2025	19.03.2025
ಮಳೆ (ಮಿ.ಮೀ)	0	0	0	0	0
ಗರಿಷ್ಠ ಉಷ್ಣಾಂಶ (°ಸೆ)	32.8	33.6	36.1	36.7	36.7
ಕನಿಷ್ಠ ಉಷ್ಣಾಂಶ (°ಸೆ)	20.1	21.2	21.2	21.2	21.1
ಮೋಡ (ಆಕ್ಟ್ಸ್)	6	6	3	2	2
ಗರಿಷ್ಠ ಗಾಳಿಯ ತೇವಾಂಶ (%)	86.9	88.4	87.7	95.1	86.1
ಕನಿಷ್ಠ ಗಾಳಿಯ ತೇವಾಂಶ (%)	41.9	37.5	27.3	28.3	25.9

ಗಾಳಿಯ ವೇಗ (ಕಿ.ಮೀ/ ಗಂಟೆ)	8	4	3.3	6	4.9
ಗಾಳಿಯ ದಿಕ್ಕು(ಡಿಗ್ರಿ)	71.6	84.8	229.4	237.2	234

ಮಂಡ್ಯ

Parameter	15.03.2025	16.03.2025	17.03.2025	18.03.2025	19.03.2025
ಮಳೆ (ಮಿ.ಮೀ)	0	0	0	0	0
ಗರಿಷ್ಠ ಉಷ್ಣಾಂಶ (°ಸೆ)	33.2	32.9	35.4	36	36
ಕನಿಷ್ಠ ಉಷ್ಣಾಂಶ (°ಸೆ)	19.4	20.8	20.9	20.8	20.6
ಮೋಡ (ಆಕ್ಟ್ಸ್)	6	7	4	2	2
ಗರಿಷ್ಠ ಗಾಳಿಯ ತೇವಾಂಶ (%)	88.7	89.1	89.7	94.3	88
ಕನಿಷ್ಠ ಗಾಳಿಯ ತೇವಾಂಶ (%)	40.2	37.2	29	29.2	25.9
ಗಾಳಿಯ ವೇಗ (ಕಿ.ಮೀ/ ಗಂಟೆ)	9.4	4.7	3.3	6.8	5.4
ಗಾಳಿಯ ದಿಕ್ಕು(ಡಿಗ್ರಿ)	67.4	67.4	263.7	244.8	250.3

ನಾಗಮಂಗಲ

Parameter	15.03.2025	16.03.2025	17.03.2025	18.03.2025	19.03.2025
ಮಳೆ (ಮಿ.ಮೀ)	0	0	0	0	0
ಗರಿಷ್ಠ ಉಷ್ಣಾಂಶ (°ಸೆ)	32.8	32.1	34.9	35.2	35.2
ಕನಿಷ್ಠ ಉಷ್ಣಾಂಶ (°ಸೆ)	18.7	20.2	20.6	20.2	20
ಮೋಡ (ಆಕ್ಟ್ಸ್)	6	7	4	2	2
ಗರಿಷ್ಠ ಗಾಳಿಯ ತೇವಾಂಶ (%)	85.1	87.8	86.6	90.6	82
ಕನಿಷ್ಠ ಗಾಳಿಯ ತೇವಾಂಶ (%)	37	38	25.6	28.9	23
ಗಾಳಿಯ ವೇಗ (ಕಿ.ಮೀ/ ಗಂಟೆ)	9.1	4.3	2.4	6.6	3.4
ಗಾಳಿಯ ದಿಕ್ಕು(ಡಿಗ್ರಿ)	80.9	110	296.6	247.6	238

ಪಾಂಡವಪುರ

Parameter	15.03.2025	16.03.2025	17.03.2025	18.03.2025	19.03.2025
ಮಳೆ (ಮಿ.ಮೀ)	0	0	0	0	0
ಗರಿಷ್ಠ ಉಷ್ಣಾಂಶ (°ಸೆ)	33	32.6	35.2	35.8	35.7
ಕನಿಷ್ಠ ಉಷ್ಣಾಂಶ (°ಸೆ)	19.5	20.8	20.9	20.9	20.5
ಮೋಡ (ಆಕ್ಟ್ಸ್)	6	7	4	2	3
ಗರಿಷ್ಠ ಗಾಳಿಯ ತೇವಾಂಶ (%)	86	88.1	90.3	92.8	87.8
ಕನಿಷ್ಠ ಗಾಳಿಯ ತೇವಾಂಶ (%)	41.6	39.3	28.5	29.8	25.4
ಗಾಳಿಯ ವೇಗ (ಕಿ.ಮೀ/ ಗಂಟೆ)	10.5	5	3.6	7	5.2
ಗಾಳಿಯ ದಿಕ್ಕು(ಡಿಗ್ರಿ)	67.8	69	110	248.7	254

ಶ್ರೀರಂಗಪಟ್ಟಣ

Parameter	15.03.2025	16.03.2025	17.03.2025	18.03.2025	19.03.2025
ಮಳೆ (ಮಿ.ಮೀ)	0	0	0	0	0
ಗರಿಷ್ಠ ಉಷ್ಣಾಂಶ (°ಸೆ)	33.1	32.8	35.4	36	36
ಕನಿಷ್ಠ ಉಷ್ಣಾಂಶ (°ಸೆ)	19.7	21	21.4	21.2	21
ಮೋಡ (ಆಕ್ಟ್ಸ್)	6	7	4	2	3
ಗರಿಷ್ಠ ಗಾಳಿಯ ತೇವಾಂಶ (%)	86.1	89.3	89.2	92.7	94.4
ಕನಿಷ್ಠ ಗಾಳಿಯ ತೇವಾಂಶ (%)	41.9	39.8	28.8	29.4	26.2
ಗಾಳಿಯ ವೇಗ (ಕಿ.ಮೀ/ ಗಂಟೆ)	10	5.4	3.7	7.1	5.6
ಗಾಳಿಯ ದಿಕ್ಕು(ಡಿಗ್ರಿ)	64.3	70.3	258.7	246	243.4

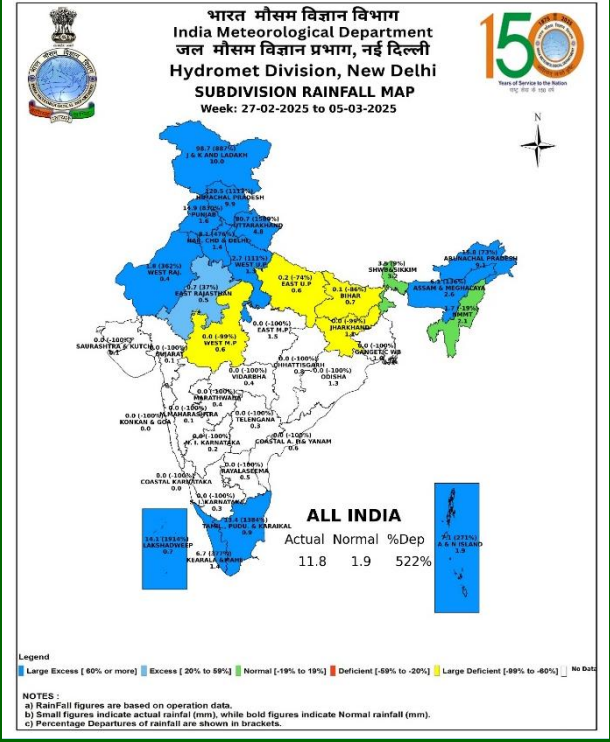
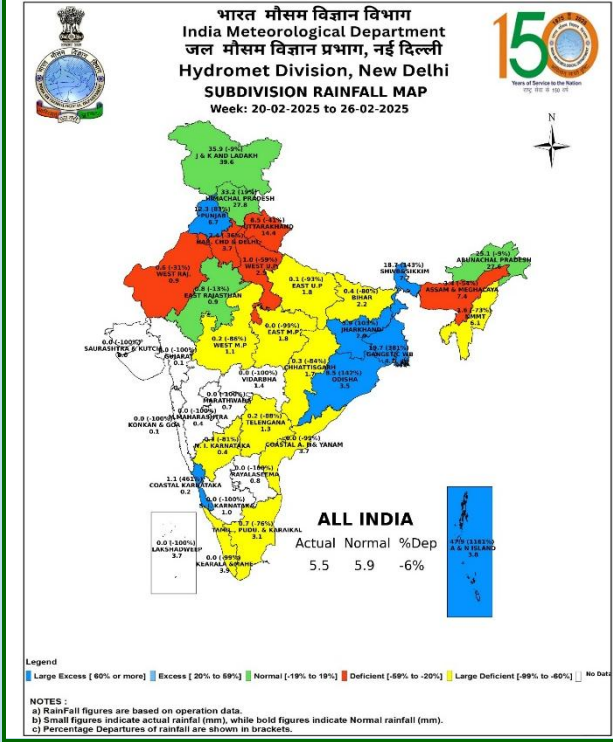
- ರೈತರು “ದಾಮಿನಿ” ಎಂಬ ತಂತ್ರಾಂಶವನ್ನು ಗೂಗಲ್ ಪ್ಲೇ ಸ್ಟೋರ್‌ನಿಂದ ಡೌನ್ ಲೋಡ್ ಮಾಡಿಕೊಂಡರೆ ಇದರಿಂದ ಮಿಂಚಿನ ಮುನ್ಸೂಚನೆಯನ್ನು ಅತ್ಯಂತ ನಿಖರವಾಗಿ ತಿಳಿಯಬಹುದು.
- ಹಾಗೆಯೇ “ಮೌಸಮ್” ಮತ್ತು “ಮೇಘದೂತ್” ತಂತ್ರಾಂಶಗಳಿಂದ ಮಳೆಯ ಮುನ್ಸೂಚನೆ ಮತ್ತು ಕೃಷಿ ಸಲಹೆಗಳನ್ನು ಪಡೆಯಲು ಸೂಚಿಸಲಾಗಿದೆ.

ಹೆಚ್ಚಿನ ಮಾಹಿತಿಗಾಗಿ ರೈತರು ದೂರವಾಣಿ ಮೂಲಕ ಡಾ|| ಸಿ. ರಾಮಚಂದ್ರ, ಹಿರಿಯ ಕ್ಷೇತ್ರ ಅಧೀಕ್ಷಕರು/ ಡಾ. ಸುಮಂತ್ ಕುಮಾರ್, ಜಿ. ವಿ. ತಾಂತ್ರಿಕ ಅಧಿಕಾರಿ, ದೂರವಾಣಿ ಸಂಖ್ಯೆ 08212591267/ 9535345814 ರವರನ್ನು ಸಂಪರ್ಕಿಸಬಹುದು.

ಕೃಷಿ ಹವಾಮಾನ ಕ್ಷೇತ್ರ ವಿಭಾಗ,
ನಾಗನಹಳ್ಳಿ, ಮೈಸೂರು

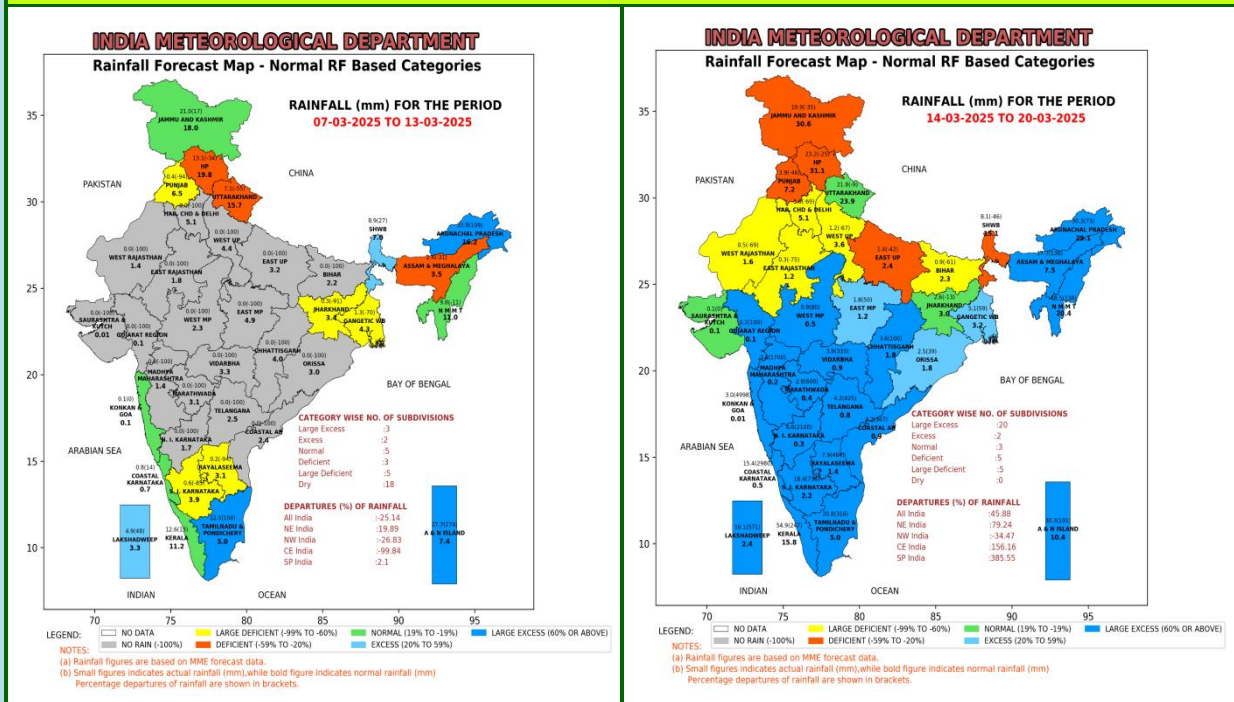
वास्तविक वर्षा तथा विस्तारित अवधि पूर्वानुमान
Realized Rainfall and Extended Range Forecast
 (वर्षा और तापमान)
 (Rainfall and Temperature)

Realized Rainfall
 (20th February to 05th March, 2025)



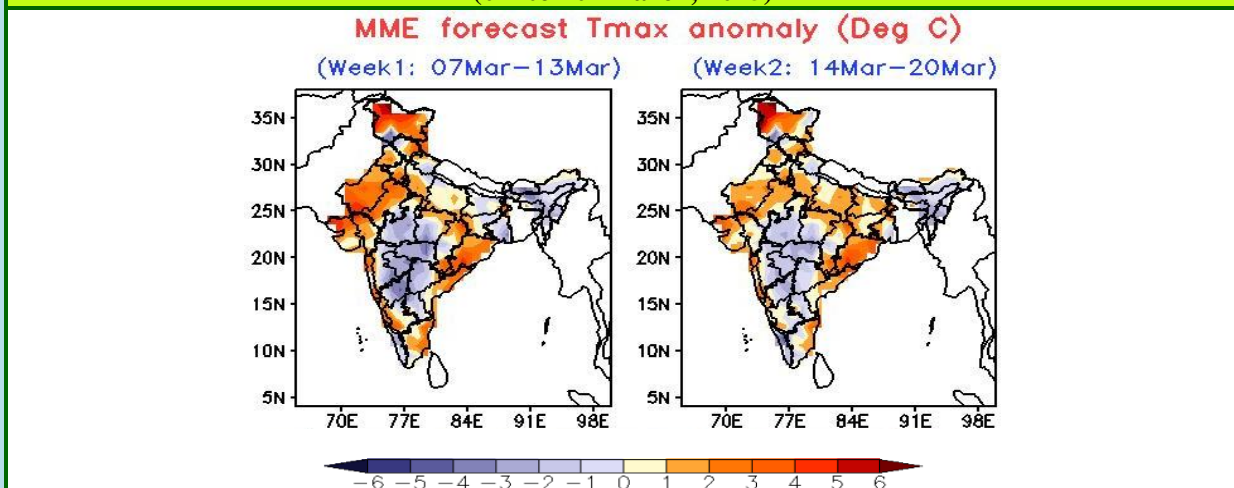
Extended Range Forecast System

Rainfall forecast maps for the next 2 weeks (IC- 05thMarch,2025) (07thto 20thMarch, 2025)



- **Week1(07.03.2025 to 13.03.2025):**Rainfall is likely to be above normal over Arunachal Pradesh. Rainfall activity is also likely over Jammu & Kashmir, Himachal Pradesh, Uttarakhand, Nagaland Manipur Mizoram & Tripura and Kerala.
- **Week 2 (14.03.2025 to 20.03.2025):**Rainfall is likely to be above normal over North East India, Kerala, Tamil Nadu and Karnataka. Rainfall activity is also likely over Jammu & Kashmir, Himachal Pradesh and Uttarakhand.

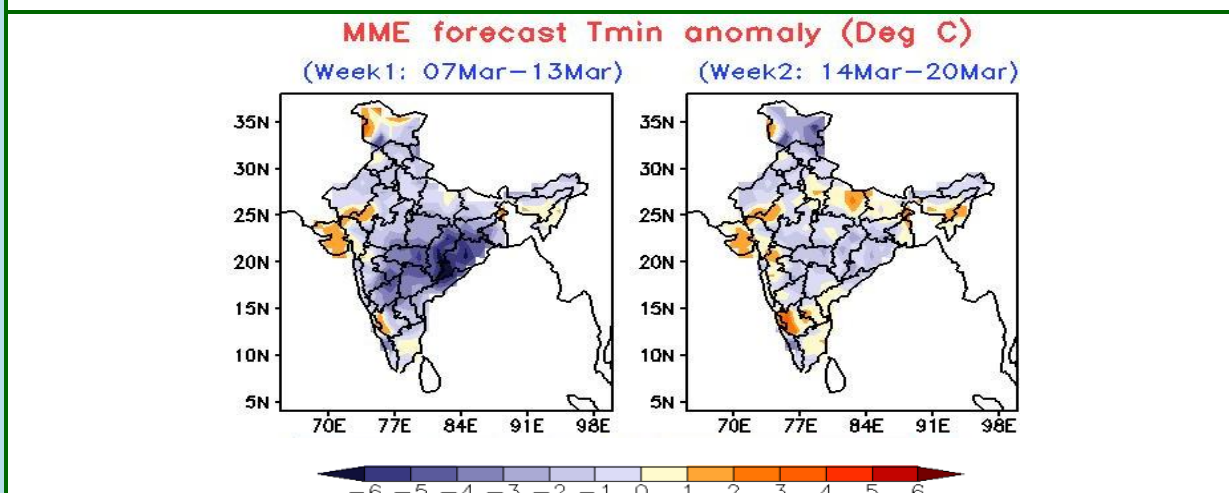
Maximum and Minimum temperature anomaly ($^{\circ}$ C) forecast for the next 2 weeks (IC- 05thMarch,2025) (07thto 20thMarch, 2025)



Maximum Temperature (Tmax)

- **Week 1 (07.03.2025 to 13.03.2025):** Maximum temperature is likely to be above normal over Odisha, Gujarat, Konkan-Goa, many parts of North West India, Chhattisgarh and parts of South India. However, it is likely to be below normal over many parts of Central India, North East India, Interior Maharashtra, Telangana, Rayalaseema and North Interior Karnataka.

- **Week 2 (14.03.2025 to 20.03.2025):**Maximum temperature is likely to be above normal over many parts of North West India, East India, Gujarat, Konkan-Goa, Chhattisgarh and parts of South India. However, it is likely to be below normal over Central India, North East India, Interior Maharashtra and Telangana, Rayalaseema and North Interior Karnataka.



Minimum Temperature (Tmin)

- **Week 1 (07.03.2025 to 13.03.2025):** Minimum temperature is likely to be below normal over most parts of the country. However, it is likely to be above normal over Gujarat, some parts of Karnataka and Rajasthan.
- **Week 2 (14.03.2025 to 20.03.2025):** Minimum temperature is likely to be below normal over Central India, Odisha, Telangana, Kerala and many parts of North West India. However, it is likely to be above normal over Gujarat, Madhya Maharashtra; many parts of North East India & South India; parts of Uttar Pradesh, Bihar and Rajasthan.