

ಕೃಷಿ ವಿಶ್ವವಿದ್ಯಾನಿಲಯ, ಬೆಂಗಳೂರು ಮತ್ತು ಭಾರತೀಯ ಹವಾಮಾನ ಇಲಾಖೆ



ಗ್ರಾಮೀಣ ಕೃಷಿ ಹವಾಮಾನ ಸೇವಾ  
ಕೃಷಿ ಹವಾಮಾನ ಕ್ಷೇತ್ರ ವಿಭಾಗ (IMD)  
ನಾಗನಹಳ್ಳಿ, ಮೈಸೂರು 570 003



ದಿನಾಂಕ: 21-03-2025

ಭಾರತೀಯ ಹವಾಮಾನ ಇಲಾಖೆಯ ಪ್ರಕಾರ ಚಾಮರಾಜನಗರ ಜಿಲ್ಲೆಯ ಹವಾಮಾನ ಮತ್ತು ಕೃಷಿ  
ಕಾರ್ಯಕ್ರಮಗಳ ವರದಿ ಪತ್ರಿಕೆ

ಹವಾಮಾನದ ಮುನ್ಸೂಚನೆ (22-03-2024 ರಿಂದ 26-03-2025)

| Parameter               | 22.03.2025 | 23.03.2025 | 24.03.2025 | 25.03.2025 | 26.03.2025 |
|-------------------------|------------|------------|------------|------------|------------|
| ಮಳೆ (ಮಿ.ಮೀ)             | 2          | 3          | 3          | 2          | 0          |
| ಗರಿಷ್ಠ ಉಷ್ಣಾಂಶ (°ಸೆ)    | 36         | 35         | 35         | 35         | 35         |
| ಕನಿಷ್ಠ ಉಷ್ಣಾಂಶ (°ಸೆ)    | 18         | 17         | 17         | 17         | 18         |
| ಮೋಡ (ಆಕ್ಟ್ಸ್)           | 4          | 5          | 4          | 4          | 2          |
| ಗರಿಷ್ಠ ಗಾಳಿಯ ತೇವಾಂಶ (%) | 83         | 81         | 83         | 78         | 77         |
| ಕನಿಷ್ಠ ಗಾಳಿಯ ತೇವಾಂಶ (%) | 30         | 39         | 39         | 36         | 33         |
| ಗಾಳಿಯ ವೇಗ (ಕಿ.ಮೀ/ ಗಂಟೆ) | 8          | 8          | 8          | 10         | 10         |
| ಗಾಳಿಯ ದಿಕ್ಕು (ಡಿಗ್ರಿ)   | 165        | 158        | 158        | 154        | 173        |

ಮುನ್ಸೂಚನೆಯ ಸಾರಾಂಶ:

ಭಾರತೀಯ ಹವಾಮಾನ ಇಲಾಖೆಯ ಪ್ರಕಾರ ಈ ವಾರದ ಮುನ್ಸೂಚನೆ ಚಾಮರಾಜನಗರ ಜಿಲ್ಲೆಯಲ್ಲಿ ದಿನಾಂಕ: 22-03-2025 ರಿಂದ 26-03-2025 ವರೆಗೆ ಮೋಡ ಕವಿದ ವಾತಾವರಣವಿದ್ದು, ತುಂತುರು ಮಳೆ ಬರುವ ಸಂಭವವಿದೆ ಗರಿಷ್ಠ ಉಷ್ಣಾಂಶ 35-36 °C ಮತ್ತು ಕನಿಷ್ಠ ಉಷ್ಣಾಂಶ 17-18°C ವರೆಗೆ ದಾಖಲಾಗುವ ಸಾಧ್ಯತೆಯಿದೆ. ಬೆಳಗಿನ ಗಾಳಿಯ ತೇವಾಂಶ ಶೇ. 77-83 ವರೆಗೆ ಮತ್ತು ಮಧ್ಯಾಹ್ನದ ತೇವಾಂಶ ಶೇ. 30-39 ವರೆಗೆ ಮತ್ತು ಗಾಳಿಯು ಗಂಟೆಗೆ 8-10 ಕಿಲೋಮೀಟರ್ ವೇಗದಲ್ಲಿ ಬೀಸುವ ಸಾಧ್ಯತೆಯಿದೆ.

SMS ಸಲಹೆ

ಮುಂದಿನ ಐದು ದಿನಗಳ ಮುನ್ಸೂಚನೆಯ ತಾಪಮಾನ 35-36°C. ರೈತರು ಬೆಳೆಗಳಿಗೆ ಸಮರ್ಪಕವಾಗಿ ನೀರುಣಿಸಬೇಕು ಮತ್ತು ಮಣ್ಣಿನ ತೇವಾಂಶವನ್ನು ಸಂರಕ್ಷಿಸಲು ಹಸಿಗೊಬ್ಬರ ಹಾಕಬೇಕು. ಶಾಖದ ಒತ್ತಡವನ್ನು ತಡೆಗಟ್ಟಲು ಜಾನುವಾರುಗಳಿಗೆ ನೆರಳು ಮತ್ತು ಸಾಕಷ್ಟು ಕುಡಿಯುವ ನೀರನ್ನು ಒದಗಿಸಿ. ಅತಿ ಕಡಿಮೆ ಮಳೆಯು ಬೆಳೆಗಳಿಗೆ ಶಾಖ-ಸಂಬಂಧಿತ ಹಾನಿಯನ್ನು ಕಡಿಮೆ ಮಾಡಲು ಸಹಾಯ ಮಾಡುತ್ತದೆ.

ಕೃಷಿ ಚಟುವಟಿಕೆಗಳ ಬಗ್ಗೆ ಅನುಸರಿಸಬಹುದಾದ ವಿವರ:

|               |      |
|---------------|------|
| ಬೆಳೆ/ಚಟುವಟಿಕೆ | ಸಲಹಾ |
|---------------|------|

ಸಾಮಾನ್ಯ ಸಲಹೆ:

- ಮುಂದಿನ 5 ದಿನಗಳವರೆಗೆ ತುಂತುರು ಮಳೆಯು ಮಣ್ಣಿನ ತೇವಾಂಶ ಹೆಚ್ಚಿಸುತ್ತದೆ, ಬರಗಾಲದ ಒತ್ತಡವನ್ನು ತಡೆಗಟ್ಟಲು ಸರಿಯಾದ ಮಧ್ಯಂತರದಲ್ಲಿ ನೀರಾವರಿ ಅತ್ಯಗತ್ಯ.
- ಒಣಹುಲ್ಲಿನ, ಒಣ ಎಲೆಗಳು ಅಥವಾ ಪ್ಲಾಸ್ಟಿಕ್ ಮಲ್ಚ್‌ನಿಂದಾಗಿ ಮಲ್ಚಿಂಗ್ ಮಣ್ಣಿನ ತೇವಾಂಶವನ್ನು ಉಳಿಸಿಕೊಳ್ಳಲು ಮತ್ತು ಆವಿಯಾಗುವಿಕೆಯ ನಷ್ಟವನ್ನು ಕಡಿಮೆ ಮಾಡಲು ಸಹಾಯ ಮಾಡುತ್ತದೆ.
- ಕೀಟ ಮತ್ತು ರೋಗ ಮಾನಿಟರಿಂಗ್: ಒಣ ಪರಿಸ್ಥಿತಿಗಳು ಧೈವ್ಸ್, ಹುಳುಗಳು, ಗಿಡಹೇನುಗಳು ಮತ್ತು ಇತರ ಹೀರುವ ಕೀಟಗಳಿಗೆ ಅನುಕೂಲಕರವಾಗಿವೆ-ನಿಯಮಿತವಾಗಿ ಬೆಳೆಗಳನ್ನು ಮೇಲ್ವಿಚಾರಣೆ ಮಾಡಿ ಮತ್ತು ಅಗತ್ಯವಿದ್ದರೆ ಜೈವಿಕ ಅಥವಾ ಶಿಫಾರಸು ಮಾಡಿದ ರಾಸಾಯನಿಕ ನಿಯಂತ್ರಣಗಳನ್ನು ಬಳಸಿ.

- ಹನಿ ನೀರಾವರಿ ಅಥವಾ ಸ್ಪ್ರಿಂಕಲ್ ವ್ಯವಸ್ಥೆ: ನೀರಿನ ಬಳಕೆಯನ್ನು ಅತ್ಯುತ್ತಮವಾಗಿಸಲು ಹನಿ ಅಥವಾ ತುಂತುರು ನೀರಾವರಿ ಮೂಲಕ ಸಮರ್ಥ ನೀರಿನ ನಿರ್ವಹಣೆಯನ್ನು ಸಲಹೆ ಮಾಡಲಾಗುತ್ತದೆ.
- ಕೊಯ್ಲು ಮಾಡಿದ ಬೆಳೆಗಳಿಗೆ: ಶಿಲೀಂಧ್ರ ಮತ್ತು ಕೀಟಗಳ ಬಾಧೆಗಳನ್ನು ತಡೆಗಟ್ಟಲು ಶೇಖರಣೆಯ ಮೊದಲು ಸರಿಯಾದ ಒಣಗಿಸುವಿಕೆ ಮತ್ತು ತೇವಾಂಶ ನಿರ್ವಹಣೆಯನ್ನು ಖಚಿತಪಡಿಸಿಕೊಳ್ಳಬೇಕು.

**ಹವಾಮಾನ ಆಧಾರಿತ ಸಲಹೆ**

| ಬೆಳೆ                  | ಹಂತ                  | ಸಲಹೆ   |
|-----------------------|----------------------|--|
| ಭತ್ತ                  | ಸಸಿ ಮಡಿ - ನಾಟಿ ಹಂತ   | ತೇವಾಂಶವನ್ನು ಕಾಪಾಡಿಕೊಳ್ಳಲು ಆಗಾಗ್ಗೆ ಲಘು ನೀರಾವರಿ ಅಗತ್ಯ. ನೀರಿನ ಬಳಕೆಯನ್ನು ಉತ್ತಮಗೊಳಿಸಲು ಪರ್ಯಾಯ ತೇವಗೊಳಿಸುವಿಕೆ ಮತ್ತು ಒಣಗಿಸುವ ನೀರಾವರಿ ಬಳಸಿ. ಶಾಖದ ಒತ್ತಡವನ್ನು ಕಡಿಮೆ ಮಾಡಲು ನರ್ಸರಿ ಹಾಸಿಗೆಗಳಿಗೆ ನೆರಳು ಒದಗಿಸಿ.      |
| ಮೆಕ್ಕೆಜೋಳ             | ಸಸ್ಯಕ ಹಂತ            | ತೇವಾಂಶದ ಒತ್ತಡವನ್ನು ತಡೆಗಟ್ಟಲು ನಿಯಮಿತ ಮಧ್ಯಂತರಗಳಲ್ಲಿ ನೀರಾವರಿಯನ್ನು ಅನ್ವಯಿಸಿ. ಮಣ್ಣಿನ ತೇವಾಂಶವನ್ನು ಸಂರಕ್ಷಿಸಲು ಬೆಳೆಗಳ ಅವಶೇಷಗಳೊಂದಿಗೆ ಮಲ್ಚಿಂಗ್ ಸಹಾಯ ಮಾಡುತ್ತದೆ. ನೀರು ನಿಲ್ಲುವುದನ್ನು ತಡೆಯಲು ಭಾರೀ ನೀರಾವರಿ ತಪ್ಪಿಸಿ. |
| ಟೊಮ್ಯಾಟೊ              | ಸಸ್ಯಕ ಹಂತ            | ಹೆಚ್ಚಿನ ತಾಪಮಾನವು ಹೂವಿನ ಕುಸಿತಕ್ಕೆ ಕಾರಣವಾಗಬಹುದು. ಮುಂಜಾನೆ ಅಥವಾ ಸಂಜೆ ಸಮಯದಲ್ಲಿ ಲಘು ನೀರಾವರಿಯನ್ನು ಅನ್ವಯಿಸಿ. ಮಣ್ಣಿನ ತೇವಾಂಶವನ್ನು ಕಾಪಾಡಿಕೊಳ್ಳಲು ಮಲ್ಚಿಂಗ್ ಅನ್ನು ಶಿಫಾರಸು ಮಾಡಲಾಗಿದೆ.                              |
| ಎಲೆಕೋಸು ಮತ್ತು ಹೂ ಕೋಸು | ಕಟಾವು ಹಂತ            | ಶಾಖದ ಒತ್ತಡವನ್ನು ತಪ್ಪಿಸಲು ಬೆಳೆಗಳನ್ನು ಮುಂಜಾನೆ ಕೊಯ್ಲು ಮಾಡಿ. ತಾಜಾತನವನ್ನು ಕಾಪಾಡಿಕೊಳ್ಳಲು ಕೊಯ್ಲು ಮಾಡಿದ ಉತ್ಪನ್ನಗಳನ್ನು ತಂಪಾದ ಮತ್ತು ಮಬ್ಬಾದ ಪ್ರದೇಶದಲ್ಲಿ ಸಂಗ್ರಹಿಸಿ.  |
| ತಿಂಗಳ ಹುರುಳಿ ಕಾಯಿ     | ಕಟಾವು ಹಂತ            | ಗುಣಮಟ್ಟವನ್ನು ಕಾಯ್ದುಕೊಳ್ಳಲು ಗರಿಷ್ಠ ತಾಪಮಾನದ ಮೊದಲು ಸಂಪೂರ್ಣ ಕೊಯ್ಲು ಮಾಡಿ. ತೇವಾಂಶದ ಬದಲಾವಣೆಯಿಂದಾಗಿ ಶಿಲೀಂಧ್ರಗಳ ಸೋಂಕನ್ನು ತಪ್ಪಿಸಲು ಸೂರ್ಯನ-ಒಣ ಕೊಯ್ಲು ಮಾಡಿದ ಉತ್ಪನ್ನಗಳನ್ನು ಸರಿಯಾಗಿ ಮಾಡಲಾಗುತ್ತದೆ.                  |
| ಮೆಣಸಿನಕಾಯಿ            | ಹಣ್ಣಿನ ರಚನೆಯ ಹಂತ     | ಹೆಚ್ಚಿನ ತಾಪಮಾನವು ಹಣ್ಣಿನ ಕುಸಿತಕ್ಕೆ ಕಾರಣವಾಗಬಹುದು. ಮಣ್ಣಿನ ಉಷ್ಣತೆ ಮತ್ತು ತೇವಾಂಶದ ನಷ್ಟವನ್ನು ಕಡಿಮೆ ಮಾಡಲು ಸಸ್ಯಗಳ ಸುತ್ತಲೂ ಸರಿಯಾದ ನೀರಾವರಿ ಮತ್ತು ಮಲ್ಚ್ ಅನ್ನು ನಿರ್ವಹಿಸಿ. ಅಗತ್ಯವಿದ್ದರೆ ನೆರಳು ನೆಟ್‌ಗಳನ್ನು ಒದಗಿಸಿ.  |
| ಬಾಳೆ                  | ಹಣ್ಣಿನ ಬೆಳವಣಿಗೆಯ ಹಂತ | ಹಣ್ಣಿನ ಕುಗ್ಗುವಿಕೆಯನ್ನು ತಡೆಗಟ್ಟಲು ಆಗಾಗ್ಗೆ ಲಘು ನೀರಾವರಿ ಅಗತ್ಯವಿದೆ. ಮಣ್ಣಿನ ತೇವಾಂಶವನ್ನು ಉಳಿಸಿಕೊಳ್ಳಲು ಸಾವಯವ ಮಲ್ಚ್‌ಗಳನ್ನು ಅನ್ವಯಿಸಿ. ಶಾಖದ ಒತ್ತಡದಿಂದಾಗಿ ಸಸ್ಯದ ವಸತಿಯನ್ನು ತಡೆಗಟ್ಟಲು ಬೆಂಬಲವನ್ನು ಒದಗಿಸಿ.          |
| ತರಕಾರಿ ಬೆಳೆಗಳು        | ವಿವಿಧ ಹಂತಗಳು         | ಸಾಕಷ್ಟು ನೀರಾವರಿ ಖಚಿತಪಡಿಸಿಕೊಳ್ಳಿ. ಮಣ್ಣಿನ ತಾಪಮಾನವನ್ನು ಕಡಿಮೆ ಮಾಡಲು ಮಲ್ಚಿಂಗ್ ಬಳಸಿ. ಹೆಚ್ಚಿನ ತಾಪಮಾನದಲ್ಲಿ ಹೆಚ್ಚಾಗುವ ಹುಳುಗಳು ಮತ್ತು ಫೈಟ್‌ಗಳಂತಹ ಕೀಟಗಳಿಗೆ ಬೆಳೆಗಳನ್ನು ಮೇಲ್ವಿಚಾರಣೆ ಮಾಡಿ.                          |

**ಜಾನುವಾರು, ಕೋಳಿ ಮತ್ತು ರೇಷ್ಮೆ ಕೃಷಿ ಸಲಹೆ (ಹಗುರ ಮಳೆ ಮತ್ತು ಹೆಚ್ಚಿನ ತಾಪಮಾನವಿಲ್ಲ)**

| ವಲಯ         | ಹವಾಮಾನ ಆಧಾರಿತ ಸಲಹೆ   |
|-------------|--|
| ಜಾನುವಾರು    | ಪ್ರಾಣಿಗಳ ಶೆಡ್‌ಗಳಲ್ಲಿ ಸರಿಯಾದ ನೆರಳು ಮತ್ತು ವಾತಾಯನವನ್ನು ಖಚಿತಪಡಿಸಿಕೊಳ್ಳಿ. ಸಾಕಷ್ಟು ಶುದ್ಧ ಕುಡಿಯುವ ನೀರನ್ನು ಒದಗಿಸಿ. ಗರಿಷ್ಠ ಶಾಖದ ಸಮಯದಲ್ಲಿ ಮೇಯುವುದನ್ನು ತಪ್ಪಿಸಿ. ಶಾಖದ ಒತ್ತಡವನ್ನು ತಡೆಗಟ್ಟಲು ಖನಿಜಯುಕ್ತ ಪೂರಕಗಳನ್ನು ಒದಗಿಸಿ.  |
| ಕೋಳಿ ಸಾಕಣೆ  | ಹೆಚ್ಚಿನ ತಾಪಮಾನವು ಶಾಖದ ಒತ್ತಡಕ್ಕೆ ಕಾರಣವಾಗಬಹುದು, ಮೊಟ್ಟೆಯ ಉತ್ಪಾದನೆ ಮತ್ತು ಪಕ್ಷಿಗಳ ಆರೋಗ್ಯದ ಮೇಲೆ ಪರಿಣಾಮ ಬೀರುತ್ತದೆ. ಕೋಳಿ ಶೆಡ್‌ಗಳಲ್ಲಿ ಸರಿಯಾದ ಗಾಳಿಯನ್ನು ಕಾಪಾಡಿಕೊಳ್ಳಿ. ಎಲೆಕ್ಟ್ರೋಲೈಟ್‌ಗಳೊಂದಿಗೆ ತಂಪಾದ ಕುಡಿಯುವ ನೀರನ್ನು ಒದಗಿಸಿ. ಹಗಲಿನ ವೇಳೆಯಲ್ಲಿ ಫೀಡ್ ಪ್ರಮಾಣವನ್ನು ಕಡಿಮೆ ಮಾಡಿ ಮತ್ತು ತಂಪಾದ ಸಮಯದಲ್ಲಿ ಹೆಚ್ಚಿನದನ್ನು ಒದಗಿಸಿ. |
| ರೇಷ್ಮೆ ಕೃಷಿ | ಹೆಚ್ಚಿನ ತಾಪಮಾನವು ರೇಷ್ಮೆ ಹುಳುಗಳಿಗೆ ಒತ್ತಡವನ್ನು ಉಂಟುಮಾಡಬಹುದು. ಸಾಕಣೆ ಕೊಠಡಿಗಳಲ್ಲಿ ನೀರನ್ನು ಚಿಮುಕಿಸುವ ಮೂಲಕ ತೇವಾಂಶವನ್ನು ಕಾಪಾಡಿಕೊಳ್ಳಿ. ಮಲ್ಚಿಂಗ್ ಸಸ್ಯಗಳನ್ನು ಶಾಖದ ಒತ್ತಡದಿಂದ ರಕ್ಷಿಸಲು ಸರಿಯಾದ ಗಾಳಿ ಮತ್ತು ನೆರಳು ಒದಗಿಸಿ.  |

| ತೇವಾಂಶ ಸಂರಕ್ಷಣೆಯ ಅಭ್ಯಾಸಗಳು ಮತ್ತು ಬೇಸಿಗೆ ಉಳುಮೆಯ ಸಲಹೆ |   |
|---|---|
| ಅಭ್ಯಾಸ ಮಾಡಿ   | ಹವಾಮಾನ ಆಧಾರಿತ ಸಲಹೆ  |
| ಮಲ್ಚಿಂಗ್  | ಆವಿಯಾಗುವಿಕೆ ನಷ್ಟ ಮತ್ತು ಮಣ್ಣಿನ ತಾಪಮಾನವನ್ನು ಕಡಿಮೆ ಮಾಡಲು ಸಸ್ಯಗಳ ಸುತ್ತಲೂ ಒಣ ಎಲೆಗಳು, ಭತ್ತದ ಹುಲ್ಲು ಅಥವಾ ಸಾವಯವ ತ್ಯಾಜ್ಯವನ್ನು ಅನ್ವಯಿಸಿ.  |
| ಬೇಸಿಗೆ ಉಳುಮೆ  | ಮಳೆಯ ಕೊರತೆಯಿಂದಾಗಿ, ಮಣ್ಣಿನಿಂದ ಹರಡುವ ಕೀಟಗಳನ್ನು ಬಹಿರಂಗಪಡಿಸಲು ಮತ್ತು ಗಾಳಿಯನ್ನು ಸುಧಾರಿಸಲು ಆಳವಾದ ಬೇಸಿಗೆ ಉಳುಮೆ ಮಾಡಿ. ಇದು ಮುಂದಿನ ಋತುವಿನಲ್ಲಿ ಉತ್ತಮ ತೇವಾಂಶವನ್ನು ಉಳಿಸಿಕೊಳ್ಳಲು ಸಹಾಯ ಮಾಡುತ್ತದೆ. |
| ನೀರಾವರಿ ನಿರ್ವಹಣೆ                                    | ನೀರನ್ನು ಸಂರಕ್ಷಿಸಲು ಹನಿ ನೀರಾವರಿ ಅಥವಾ ತುಂತುರು ನೀರಾವರಿಯನ್ನು ಅನುಸರಿಸಿ. ಆವಿಯಾಗುವಿಕೆಯ ನಷ್ಟವನ್ನು ಕಡಿಮೆ ಮಾಡಲು ಮುಂಜಾನೆ ಅಥವಾ ಸಂಜೆಯ ಸಮಯದಲ್ಲಿ ನೀರಾವರಿ ಮಾಡಿ.                                   |
| ನೆರಳಿನ ಕ್ರಮಗಳು                                      | ಎಳೆಯ ಸಸ್ಯಗಳು ಮತ್ತು ನರ್ಸರಿಗಳಿಗೆ, ನೇರ ಶಾಖದ ಪ್ರಭಾವವನ್ನು ಕಡಿಮೆ ಮಾಡಲು ನೆರಳು ಬಲೆಗಳು ಅಥವಾ ತಾತ್ಕಾಲಿಕ ರಚನೆಗಳನ್ನು ಬಳಸಿ.   |

| ಕಬ್ಬಿನ ಕಸ ನಿರ್ವಹಣೆ   |
|--|
| <ul style="list-style-type: none"> <li>➤ ಕಾಂಪೋಸ್ಟಿಂಗ್: ಕಸವನ್ನು ಸಾವಯವ ಗೊಬ್ಬರವಾಗಿ ಪರಿವರ್ತಿಸಿ.</li> <li>➤ ಮಲ್ಚಿಂಗ್: ತೇವಾಂಶವನ್ನು ಸಂರಕ್ಷಿಸಲು ಮತ್ತು ಕಳೆಗಳನ್ನು ನಿಗ್ರಹಿಸಲು ಮಲ್ಚ್ ಆಗಿ ಬಳಸಿ.</li> <li>➤ ಜೈವಿಕ ವಿಘಟನೆ: ಕೊಳೆಯುವಿಕೆಯನ್ನು ವೇಗಗೊಳಿಸಲು ಕಸದ ರಾಶಿಗಳ ಮೇಲೆ ಜೈವಿಕ ವಿಘಟಕಗಳನ್ನು (ಉದಾ. ಟ್ರೈಕೋಡರ್ಮಾ, ಸ್ಟ್ರೆಪ್ಟೋಮೊನಾಸ್) ಸಿಂಪಡಿಸಿ.</li> <li>➤ ಮಣ್ಣಿನ ಸಂಯೋಜನೆ: ಚೂರುಚೂರು ಮತ್ತು ಮಣ್ಣಿನಲ್ಲಿ ಕಸವನ್ನು ಉಳುಮೆ ಮಾಡಿ.</li> <li>➤ ವರ್ಮಿಕಾಂಪೋಸ್ಟಿಂಗ್: ವರ್ಮಿಕಲ್ಚರ್ನಲ್ಲಿ ಪೋಷಕಾಂಶ-ಭರಿತ ಮಿಶ್ರಗೊಬ್ಬರಕ್ಕಾಗಿ ಬಳಸಿ.</li> <li>➤ ಪ್ರಾಣಿಗಳ ಹಾಸಿಗೆ: ಚಾನುವಾರುಗಳಿಗೆ, ನಂತರ ಗೊಬ್ಬರವಾಗಿ ಬಳಸಿ.</li> <li>➤ ಸುಡುವುದನ್ನು ತಪ್ಪಿಸಿ: ಸುಸ್ಥಿರ ವಿಲೇವಾರಿ ವಿಧಾನಗಳನ್ನು ಆರಿಸಿಕೊಳ್ಳಿ.</li> </ul> |

| ಕೃಷಿ ಚಟುವಟಿಕೆಗಳಿಗೆ ಶಿಫಾರಸುಗಳು |                             |  |
|-------------------------------|-----------------------------|--|
| ಬೆಳೆ                          | ಹಂತ                         | ಸಲಹೆ   |
| ಮೆಕ್ಕೆ ಜೋಳ ಬೀಳುವ ಸೈನಿಕ ಹುಳು   | ಮೆಕ್ಕೆ ಜೋಳ ಬೀಳುವ ಸೈನಿಕ ಹುಳು | <ul style="list-style-type: none"> <li>✓ ಮೊಟ್ಟೆಯ ದ್ರವ್ಯರಾಶಿ ಮತ್ತು ಲಾರ್ವಾಗಳನ್ನು ಹ್ಯಾಂಡ್‌ಪಿಕ್ ಮಾಡಿ ಮತ್ತು ನಾಶಮಾಡಿ.</li> <li>✓ ಟ್ರೈಕೋಗ್ರಾಮಾ ಪ್ರಿಟಿಯೋಸಮ್ ಅಥವಾ ಟೆಲಿನೊಮಸ್ ರೆಮಸ್ ನಂತಹ ಪರಭಕ್ಷಕಗಳನ್ನು ಬಳಸಿ.</li> <li>✓ ಮೆಟಾರೈಜಿಯಮ್ ಅನಿಸೊಪ್ಲಿಯಾ ಅಥವಾ ಬ್ಯೂವೇರಿಯಾ ಬಾಸ್ಸಿಯಾನಾವನ್ನು ಅನ್ವಯಿಸಿ.</li> <li>✓ ಕ್ಲೋರಂಟ್ರಾನಿಲಿಪ್ರೋಲ್ 18.5% ಎಸ್ಪಿ @ 0.4 ಮಿಲಿ/ಲೀ ಅಥವಾ ಎಮಾಮೆಕ್ಟಿನ್ ಬೆಂಜೋಯೇಟ್ 5% SG @ 0.4 ಗ್ರಾಂ/ಲೀ ಸಿಂಪಡಿಸಿ. ಅತಿಯಾದ ಸಾರಜನಕ ಬಳಕೆಯನ್ನು ತಪ್ಪಿಸಿ.</li> </ul> |
| ತೆಂಗಿನಕಾಯಿ ರುಗೋಸ್ ಬಿಳಿನೋಣ     | ತೆಂಗಿನಕಾಯಿ ರುಗೋಸ್ ಬಿಳಿನೋಣ   | <ul style="list-style-type: none"> <li>✓ ಸೋಂಕಿತ ಎಲೆಗಳನ್ನು ಕತ್ತರಿಸಿ ಸುಟ್ಟುಹಾಕಿ.</li> <li>✓ ಎನ್ಟಾರ್ಟಿಯಾ ಗ್ಲಾಡಲೋಪೇ ಪ್ಯಾರಾಸಿಟಾಯ್ಡ್‌ಗಳನ್ನು ಬಿಡುಗಡೆ ಮಾಡಿ. ಲೇಡಿಬರ್ಡ್ ಜೇರುಂಡೆಗಳಂತಹ ನೈಸರ್ಗಿಕ ಪರಭಕ್ಷಕಗಳನ್ನು ಸಂರಕ್ಷಿಸಿ (ಕ್ರಿಪ್ಟೋಲೇಮಸ್ ಮಾಂಟ್ರೋಜಿಯರಿ).</li> <li>✓ 1% ಬೇವಿನ ಎಣ್ಣೆಯನ್ನು ಸಿಂಪಡಿಸಿ ಅಥವಾ ಮುತ್ತಿಕೊಳ್ಳುವಿಕೆ ತೀವ್ರವಾಗಿದ್ದರೆ ಅಸಿಫೇಟ್ 75 SP @ 1 ರ/ಟ ಅನ್ನು ಸ್ಪಾಟ್ ಅಪ್ಲಿಕೇಶನ್ ಆಗಿ ಬಳಸಿ.</li> </ul>  |
| ಮೆಣಸಿನಕಾಯಿ ಎಲೆ ಸುರುಳಿ ವೈರಸ್   | ಮೆಣಸಿನಕಾಯಿ ಎಲೆ ಸುರುಳಿ ವೈರಸ್ | <ul style="list-style-type: none"> <li>✓ ವೈರಸ್ ರಹಿತ ಬೀಜಗಳು ಮತ್ತು ನಿರೋಧಕ ತಳಿಗಳನ್ನು ಬಳಸಿ. ಸರಿಯಾದ ಅಂತರವನ್ನು ಕಾಪಾಡಿಕೊಳ್ಳಿ ಮತ್ತು ಅತಿಕ್ರಮಿಸುವುದನ್ನು ತಪ್ಪಿಸಿ.</li> <li>✓ ಸೋಂಕಿತ ಸಸ್ಯಗಳನ್ನು ತೆಗೆದುಹಾಕಿ ಮತ್ತು ನಾಶಮಾಡಿ. ವೈಟ್‌ಫ್ಲೈ ಜನಸಂಖ್ಯೆಯನ್ನು ಮೇಲ್ವಿಚಾರಣೆ ಮಾಡಲು ಹಳದಿ ಜಿಗುಟಾದ ಬಲೆಗಳನ್ನು ಬಳಸಿ.</li> <li>• Imidacloprid 17.8% SL @ 0.5 ಟಿಟಿ/ಟಿ ಅಥವಾ ಥಿಯಾಮೆಥಾಕ್ಸಮ್</li> </ul>  |

|   |                     |  |
|---|---------------------|--|
|   |                     | 25 WG @ 0.3 ರ/ಟ ಸಿಂಪಡಿಸಿ.  |
| ಎಲೆಕ್ಟೋಸು ವಜ್ರ ಗುರುತಿನ ಬೆನ್ನಿನ ಪತಂಗ                     | ಕೋಸು ಆಗುವ ಹಂತ       | <ul style="list-style-type: none"> <li>• ಡೈಕ್ಲೋರೋವಾಸ್ 76 ಇಸಿ. - 0.5 ಮಿಲಿ. /ಲೀ. ನೀರಿಗೆ ಸೇರಿಸಿ ಸಿಂಪಡಿಸುವುದು.</li> <li>• ಎಲೆಕ್ಟೋಸು ನಾಟಿ ಮಾಡುವ ಕ್ಷೇತ್ರದಲ್ಲಿ 15 ದಿನಗಳ ಮುಂಚಿತವಾಗಿ ಪ್ರತಿ 25 ಸಾಲು ಎಲೆಕ್ಟೋಸು ಸಾಲುಗಳಿಗೆ ಒಂದು ಸಾಲು ಸಾಸಿವೆ ಮತ್ತು ನಾಟಿ ಮಾಡಿದ 15 - 25 ದಿನಗಳ ನಂತರ ಮತ್ತೊಂದು ಸಾಲು ಸಾಸಿವೆಯನ್ನು ಬಿತ್ತನೆ ಮಾಡುವುದು ಸೂಕ್ತ.</li> <li>• ಸಾಸಿವೆ ಬೆಳೆಗೆ ಹೆಚ್ಚಿನ ಎಲೆಕ್ಟೋಸು ಕೀಟಗಳು ಆಕರ್ಷಿಸಲ್ಪಡುತ್ತವೆ. ಸಾಸಿವೆ ಎಲೆಗಳ ಮೇಲೆ ಡೈಕ್ಲೋರೋವಾಸ್ 76 ಇಸಿ. ಯನ್ನು ಲೀ. ನೀರಿಗೆ 0.5 ಮಿಲಿ. ಸೇರಿಸಿ ಸಿಂಪಡಿಸಬೇಕು.</li> <li>• ಗೆಡ್ಡೆ ಕಟ್ಟುವ ಹಂತದಲ್ಲಿ ಹುಳುವಿನ ಬಾಧೆ ಕಂಡು ಬಂದಲ್ಲಿ ಶೇ. 5 ರ ಬೇವಿನ ಬೀಜದ ಕಷಾಯವನ್ನು ಸಿಂಪಡಿಸುವುದು. ಪಕ್ಷಿಗಳು ಕೂರಲು ಕವಲೊಡೆದ ರೆಂಬೆಗಳನ್ನು ಅಲ್ಲಲ್ಲಿ ನೆಡಬೇಕು.</li> </ul>   |
| ತಿಂಗಳ ಹುರುಳಿ ಕಾಯಿ ಕೊರಕ                                  | ಕಾಯಿ ಬಲಿಯುವ ಹಂತ     | <ul style="list-style-type: none"> <li>• ಮೆಲಾಥಿಯಾನ್ 50 ಇ. ಸಿ. @ 2 ಮಿ. ಲೀ. /ಲೀ. ನೀರಿಗೆ, 400 - 500 ಮಿ. ಲೀ./ಎಕರೆಗೆ</li> <li>• ಕಾಯಿ ಕೊರಕದ ಬಾಧೆ ಕಂಡು ಬಂದಲ್ಲಿ ಎಕರೆಗೆ 200 ರಿಂದ 250 ಲೀಟರ್ ಸಿಂಪಡಣಾ ದ್ರಾವಣವನ್ನು ಬಳಸಬೇಕು</li> </ul>   |
| ಟೊಮ್ಯಾಟೊ ಮೊದಲ ಅಂಗಮಾರಿ ರೋಗ ಮತ್ತು ತಡವಾಗಿ ಬರುವ ಅಂಗಮಾರಿ ರೋಗ | ಹಣ್ಣು ಅಭಿವೃದ್ಧಿ ಹಂತ | <ul style="list-style-type: none"> <li>• ತಡ ಅಂಗಮಾರಿ ರೋಗದ ಸಮಗ್ರ ಹತೋಟಿಗೆ ನಾಟಿ ಮಾಡುವ 15 ದಿನಗಳ ಮುಂಚಿತವಾಗಿ ಜೈವಿಕ ಪೀಡನಾಶಕಗಳಾದ ಟ್ರೈಕೋಡರ್ಮ ಮತ್ತು ಸುಡೋಮೊನಾಸ್ ಗಳಿಂದ ವೃದ್ಧಿ ಹೊಂದಿದ ಕೊಟ್ಟಿಗೆ ಗೊಬ್ಬರವನ್ನು ಮಣ್ಣಿಗೆ ಸೇರಿಸುವುದು.</li> <li>• ಮೊದಲ ಅಂಗಮಾರಿ ರೋಗ ಹತೋಟಿಗೆ ಮ್ಯಾಂಕೋಜೆಬ್ 75 ಡಬ್ಲ್ಯೂಪಿ. - 2.0 ಗ್ರಾಂ ಅಥವಾ ಮ್ಯಾನೆಬ್ 75 ಡಬ್ಲ್ಯೂಪಿ. - 2.0 ಗ್ರಾಂ ಅಥವಾ ಮೆಟಲಾಕ್ಸಿಲ್ 18 + ಮ್ಯಾಂಕೋಜೆಬ್ 75 ಡಬ್ಲ್ಯೂಪಿ. ಅಥವಾ ಡೈಮಿಥೋಮಾರ್ಫ್ 50 ಡಬ್ಲ್ಯೂಪಿ. + ಪಾಲಿಮ್ - 2.0 ಗ್ರಾಂ/ಲೀ. ನೀರಿಗೆ ಸೇರಿಸಿ ಸಿಂಪಡಿಸುವುದು.</li> <li>• ಇದರಿಂದ ಇತರೆ ಶಿಲೀಂಧ್ರ ರೋಗಗಳನ್ನು ನಿರ್ವಹಣೆ ಮಾಡಲು ಸಹಕಾರಿಯಾಗುತ್ತದೆ. ಇದಾದ ನಂತರ ಇದರೊಂದಿಗೆ ತಡ ಅಂಗಮಾರಿ ರೋಗಕ್ಕೆ ಪೂರಕವಾದಾಗ ವಾತಾವರಣವಿದ್ದರೆ ಮುಂಜಾಗ್ರತೆ ಕ್ರಮವಾಗಿ ಸೂಚಿಸಿದ ಶಿಲೀಂಧ್ರ ನಾಶಕವನ್ನು ಸಿಂಪಡಿಸುವುದು.</li> <li>• ನಂತರ ರೋಗದ ತ್ರಿವತೆ ಅನುಗುಣವಾಗಿ ಸಂಯುಕ್ತ ಶಿಲೀಂಧ್ರ ನಾಶಕಗಳಾದ 2.0 ಗ್ರಾಂ ಮೆಟಲಾಕ್ಸಿಲ್ 18 + ಮ್ಯಾಂಕೋಜೆಬ್ 75 ಡಬ್ಲ್ಯೂಪಿ. ಅಥವಾ 2.0 ಗ್ರಾಂ ಫೋಸೆ ಟ್ರೈಲ್ ಎಎಲ್ 80 ಡಬ್ಲ್ಯೂಪಿ. ಅಥವಾ 2.0 ಗ್ರಾಂ ಡೈಮಿಥೋಮಾರ್ಫ್ 50 ಡಬ್ಲ್ಯೂಪಿ. + ಪಾಲಿಯಾರ್ಮ್ ನಾಟಿ ಮಾಡಿದ 5 ವಾರಗಳ ನಂತರ ಸಿಂಪಡಿಸುವುದು.</li> <li>• ಇದೇ ಸಿಂಪರಣೆಯನ್ನು 7, 9 ಮತ್ತು 11 ನೇ ವಾರಗಳ ನಂತರ ಅನುಸರಿಸಬೇಕು.</li> <li>• ರೋಗದ ತೀವ್ರತೆಗೆ ಅನುಗುಣವಾಗಿ 200 ಲೀ. ಸಿಂಪರಣಾ ದ್ರಾವಣವನ್ನು ಸಿಂಪಡಿಸಬೇಕು.</li> </ul> |
| ಬಾಳೆ ಎಲೆ ಚುಕ್ಕೆ ರೋಗ (ಸಿಗಟೋಕ)                            | ಹಣ್ಣು ಅಭಿವೃದ್ಧಿ ಹಂತ | <ul style="list-style-type: none"> <li>• ಸಿಗಾಟೋಕಾ ಎಲೆಚುಕ್ಕೆ ರೋಗದ ತೀವ್ರತೆ ಹೆಚ್ಚಾಗಿರುವ ಪ್ರದೇಶಗಳಲ್ಲಿ ನಿರೋಧಕ ತಳಿ ಸಕ್ಕರೆ ಬಾಳೆ ಬೆಳೆಯುವುದು.</li> <li>• ಕಂದುಗಳನ್ನು ನಾಟಿ ಮಾಡುವಾಗ ಲೀ. ನೀರಿಗೆ ಒಂದು ಮಿಲಿ. ಪ್ರೋಪಿಟೋನಾಜೋಲ್ ಅಥವಾ ಒಂದು ಗ್ರಾಂ. ಥಯೋಪಿನೇಟ್ ಮಿಥೈಲ್ ಅಥವಾ ಒಂದು ಗ್ರಾಂ. ಕಾರ್ಬೆಂಡಜಿಂ 50 ಡಬ್ಲ್ಯೂಪಿ ಅಥವಾ ಒಂದು ಗ್ರಾಂ ಮೆಥಾಮ್ ಸೋಡಿಯಂ (ವೇಪಮ್) ಸೇರಿಸಿ ಗೆಡ್ಡೆಗಳನ್ನು ಅದ್ದಿ ನಾಟಿ ಮಾಡುವುದು ಮತ್ತು ಗಿಡದ ಸುತ್ತ ದ್ರಾವಣವನ್ನು ಮಣ್ಣಿಗೆ ಹಾಕುವುದು. ಬಸಿಗಾಲುವೆ ಮಾಡಬೇಕು.</li> </ul>  |
| ಅವರೆ ಕಾಯಿ   | ಕಾಯಿ ಬಲಿಯುವ         | ಹೇನಿನ ಬಾಧೆ ಕಾಣಿಸಿಕೊಂಡಾಗ ಲೀ. ನೀರಿಗೆ 1.75 ಮಿಲಿ. ಡೈಮಿಥೋಯೋಟ್ - 30  |

|      |     |                                   |
|------|-----|-----------------------------------|
| ಕೂರಕ | ಹಂತ | ಇ.ಸಿ. ಸೇರಿಸಿ ಬೆಳೆಗೆ ಸಿಂಪಡಿಸುವುದು. |
|------|-----|-----------------------------------|

**ತಾಲ್ಲೂಕುವಾರು ಹವಾಮಾನದ ಮುನ್ಸೂಚನೆ (22-03-2025 ರಿಂದ 26-03-2025)**

| <b>ಚಾಮರಾಜನಗರ</b>        |                   |                   |                   |                   |                   |
|-------------------------|-------------------|-------------------|-------------------|-------------------|-------------------|
| <b>Parameter</b>        | <b>22.03.2025</b> | <b>23.03.2025</b> | <b>24.03.2025</b> | <b>25.03.2025</b> | <b>26.03.2025</b> |
| ಮಳೆ (ಮಿ.ಮೀ)             | 0                 | 5                 | 3.2               | 6.6               | 0                 |
| ಗರಿಷ್ಠ ಉಷ್ಣಾಂಶ (°ಸೆ)    | 32.6              | 31.2              | 30.5              | 32                | 32.6              |
| ಕನಿಷ್ಠ ಉಷ್ಣಾಂಶ (°ಸೆ)    | 20.6              | 20.7              | 20.8              | 20.6              | 21.2              |
| ಮೋಡ (ಆಕ್ಟ್ಸ್)           | 2                 | 3                 | 3                 | 2                 | 2                 |
| ಗರಿಷ್ಠ ಗಾಳಿಯ ತೇವಾಂಶ (%) | 91.2              | 88.1              | 85.2              | 80.1              | 80.3              |
| ಕನಿಷ್ಠ ಗಾಳಿಯ ತೇವಾಂಶ (%) | 38                | 41.2              | 39.3              | 34.7              | 33.9              |
| ಗಾಳಿಯ ವೇಗ (ಕಿ.ಮೀ/ ಗಂಟೆ) | 6.4               | 6.4               | 6.4               | 5.8               | 4.8               |
| ಗಾಳಿಯ ದಿಕ್ಕು( ಡಿಗ್ರಿ)   | 153.5             | 153.5             | 153.5             | 158.2             | 153.5             |

| <b>ಗುಂಡ್ಲುಪೇಟೆ</b>      |                   |                   |                   |                   |                   |
|-------------------------|-------------------|-------------------|-------------------|-------------------|-------------------|
| <b>Parameter</b>        | <b>22.03.2025</b> | <b>23.03.2025</b> | <b>24.03.2025</b> | <b>25.03.2025</b> | <b>26.03.2025</b> |
| ಮಳೆ (ಮಿ.ಮೀ)             | 0.4               | 3.1               | 3                 | 0.8               | 0                 |
| ಗರಿಷ್ಠ ಉಷ್ಣಾಂಶ (°ಸೆ)    | 32.9              | 31.7              | 30.5              | 32                | 32.7              |
| ಕನಿಷ್ಠ ಉಷ್ಣಾಂಶ (°ಸೆ)    | 20                | 20.2              | 20.2              | 20.2              | 20.7              |
| ಮೋಡ (ಆಕ್ಟ್ಸ್)           | 3                 | 3                 | 2                 | 1                 | 2                 |
| ಗರಿಷ್ಠ ಗಾಳಿಯ ತೇವಾಂಶ (%) | 84.1              | 83.6              | 78.6              | 73                | 77.5              |
| ಕನಿಷ್ಠ ಗಾಳಿಯ ತೇವಾಂಶ (%) | 34.2              | 36                | 37.6              | 33.2              | 31.7              |
| ಗಾಳಿಯ ವೇಗ (ಕಿ.ಮೀ/ ಗಂಟೆ) | 3.9               | 3.4               | 4.3               | 3.6               | 3.2               |
| ಗಾಳಿಯ ದಿಕ್ಕು( ಡಿಗ್ರಿ)   | 158.2             | 161.6             | 155.6             | 174.3             | 90                |

| <b>ಕೊಳ್ಳೇಗಾಲ</b>        |                   |                   |                   |                   |                   |
|-------------------------|-------------------|-------------------|-------------------|-------------------|-------------------|
| <b>Parameter</b>        | <b>22.03.2025</b> | <b>23.03.2025</b> | <b>24.03.2025</b> | <b>25.03.2025</b> | <b>26.03.2025</b> |
| ಮಳೆ (ಮಿ.ಮೀ)             | 0                 | 3.6               | 4                 | 2.9               | 0                 |
| ಗರಿಷ್ಠ ಉಷ್ಣಾಂಶ (°ಸೆ)    | 34.2              | 32.5              | 32.2              | 33.6              | 34.4              |
| ಕನಿಷ್ಠ ಉಷ್ಣಾಂಶ (°ಸೆ)    | 21.6              | 21.9              | 21.9              | 21.9              | 22.6              |
| ಮೋಡ (ಆಕ್ಟ್ಸ್)           | 3                 | 3                 | 2                 | 1                 | 2                 |
| ಗರಿಷ್ಠ ಗಾಳಿಯ ತೇವಾಂಶ (%) | 78                | 77.6              | 79.4              | 74.7              | 68.8              |
| ಕನಿಷ್ಠ ಗಾಳಿಯ ತೇವಾಂಶ (%) | 33                | 38.9              | 34.4              | 31                | 29                |
| ಗಾಳಿಯ ವೇಗ (ಕಿ.ಮೀ/ ಗಂಟೆ) | 4.1               | 4.2               | 3.2               | 3                 | 3.3               |

|                       |       |       |       |     |       |
|-----------------------|-------|-------|-------|-----|-------|
| ಗಾಳಿಯ ದಿಕ್ಕು( ಡಿಗ್ರಿ) | 164.8 | 160.1 | 153.5 | 166 | 167.5 |
|-----------------------|-------|-------|-------|-----|-------|

**ಯಳಂದೂರು**

| Parameter               | 22.03.2025 | 23.03.2025 | 24.03.2025 | 25.03.2025 | 26.03.2025 |
|-------------------------|------------|------------|------------|------------|------------|
| ಮಳೆ (ಮಿ.ಮೀ)             | 0.1        | 3.1        | 4.2        | 4.4        | 0          |
| ಗರಿಷ್ಠ ಉಷ್ಣಾಂಶ (°ಸೆ)    | 33.9       | 32.5       | 32.1       | 33.2       | 34.1       |
| ಕನಿಷ್ಠ ಉಷ್ಣಾಂಶ (°ಸೆ)    | 21.2       | 21.5       | 21.6       | 21.6       | 22.2       |
| ಮೋಡ (ಆಕ್ಟ್ಸ್)           | 3          | 3          | 2          | 1          | 2          |
| ಗರಿಷ್ಠ ಗಾಳಿಯ ತೇವಾಂಶ (%) | 84.9       | 84.1       | 79.8       | 74.2       | 73.1       |
| ಕನಿಷ್ಠ ಗಾಳಿಯ ತೇವಾಂಶ (%) | 34.8       | 40.5       | 35.4       | 32         | 29.7       |
| ಗಾಳಿಯ ವೇಗ (ಕಿ.ಮೀ/ ಗಂಟೆ) | 4.6        | 4.2        | 3.5        | 3.3        | 3.3        |
| ಗಾಳಿಯ ದಿಕ್ಕು( ಡಿಗ್ರಿ)   | 161.6      | 160.1      | 156.1      | 167.5      | 167.5      |

**ಹನೂರು**

| Parameter               | 22.03.2025 | 23.03.2025 | 24.03.2025 | 25.03.2025 | 26.03.2025 |
|-------------------------|------------|------------|------------|------------|------------|
| ಮಳೆ (ಮಿ.ಮೀ)             | 0.8        | 9.1        | 8.4        | 2.6        | 0          |
| ಗರಿಷ್ಠ ಉಷ್ಣಾಂಶ (°ಸೆ)    | 32.7       | 30.7       | 30.2       | 32.1       | 32.8       |
| ಕನಿಷ್ಠ ಉಷ್ಣಾಂಶ (°ಸೆ)    | 20.5       | 20.7       | 20.8       | 20.9       | 21.2       |
| ಮೋಡ (ಆಕ್ಟ್ಸ್)           | 2          | 4          | 3          | 2          | 2          |
| ಗರಿಷ್ಠ ಗಾಳಿಯ ತೇವಾಂಶ (%) | 85.6       | 83         | 80.7       | 76.8       | 74.8       |
| ಕನಿಷ್ಠ ಗಾಳಿಯ ತೇವಾಂಶ (%) | 36.6       | 40.6       | 39.4       | 33         | 30.1       |
| ಗಾಳಿಯ ವೇಗ (ಕಿ.ಮೀ/ ಗಂಟೆ) | 3.5        | 5.2        | 3.8        | 3          | 3.1        |
| ಗಾಳಿಯ ದಿಕ್ಕು( ಡಿಗ್ರಿ)   | 156.1      | 164.1      | 163.3      | 166        | 159.5      |

- ರೈತರು “ದಾಮಿನಿ” ಎಂಬ ತಂತ್ರಾಂಶವನ್ನು ಗೂಗಲ್ ಪ್ಲೇ ಸ್ಟೋರ್‌ನಿಂದ ಡೌನ್ ಲೋಡ್ ಮಾಡಿಕೊಂಡರೆ ಇದರಿಂದ ಮಿಂಚಿನ ಮನ್ಸೂಚನೆಯನ್ನು ಅತ್ಯಂತ ನಿಖರವಾಗಿ ತಿಳಿಯಬಹುದು.
- ಹಾಗೆಯೇ “ಮೌಸಮ್” ಮತ್ತು “ಮೇಘದೂತ್” ತಂತ್ರಾಂಶಗಳಿಂದ ಮಳೆಯ ಮುನ್ಸೂಚನೆ ಮತ್ತು ಕೃಷಿ ಸಲಹೆಗಳನ್ನು ಪಡೆಯಲು ಸೂಚಿಸಲಾಗಿದೆ.

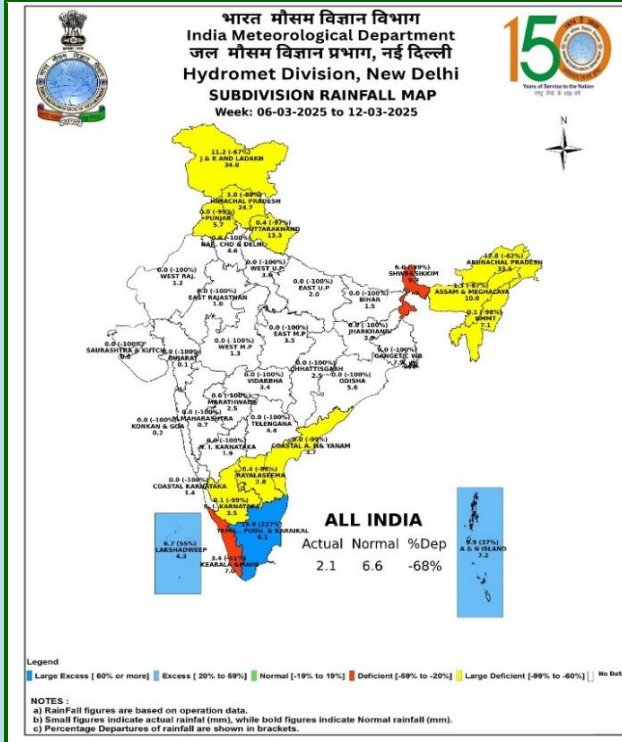
ಹೆಚ್ಚಿನ ಮಾಹಿತಿಗಾಗಿ ರೈತರು ದೂರವಾಣಿ ಮೂಲಕ ಡಾ|| ಸಿ. ರಾಮಚಂದ್ರ, ಹಿರಿಯ ಕ್ಷೇತ್ರ ಅಧೀಕ್ಷಕರು/ ಡಾ. ಸುಮಂತ್ ಕುಮಾರ್, ಜಿ. ಎ. ತಾಂತ್ರಿಕ ಅಧಿಕಾರಿ, ದೂರವಾಣಿ ಸಂಖ್ಯೆ 08212591267/ 9535345814 ರವರನ್ನು ಸಂಪರ್ಕಿಸಬಹುದು.

ಕೃಷಿ ಹವಾಮಾನ ಕ್ಷೇತ್ರ ವಿಭಾಗ,  
ನಾಗನಹಳ್ಳಿ, ಮೈಸೂರು



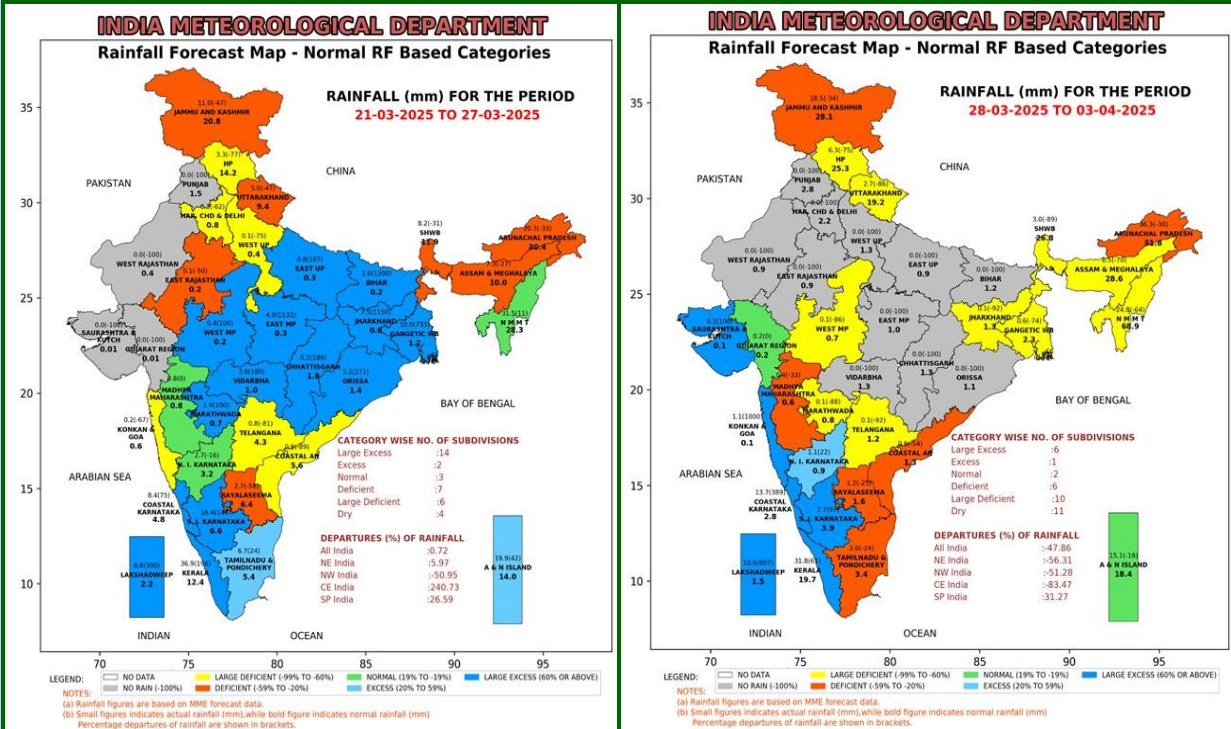
वास्तविक वर्षा तथा विस्तारित अवधि पूर्वानुमान  
**Realized Rainfall and Extended Range Forecast**  
 (वर्षा और तापमान)  
 (Rainfall and Temperature)

**Realized Rainfall**  
 (06<sup>th</sup> to 19<sup>th</sup> March, 2025)



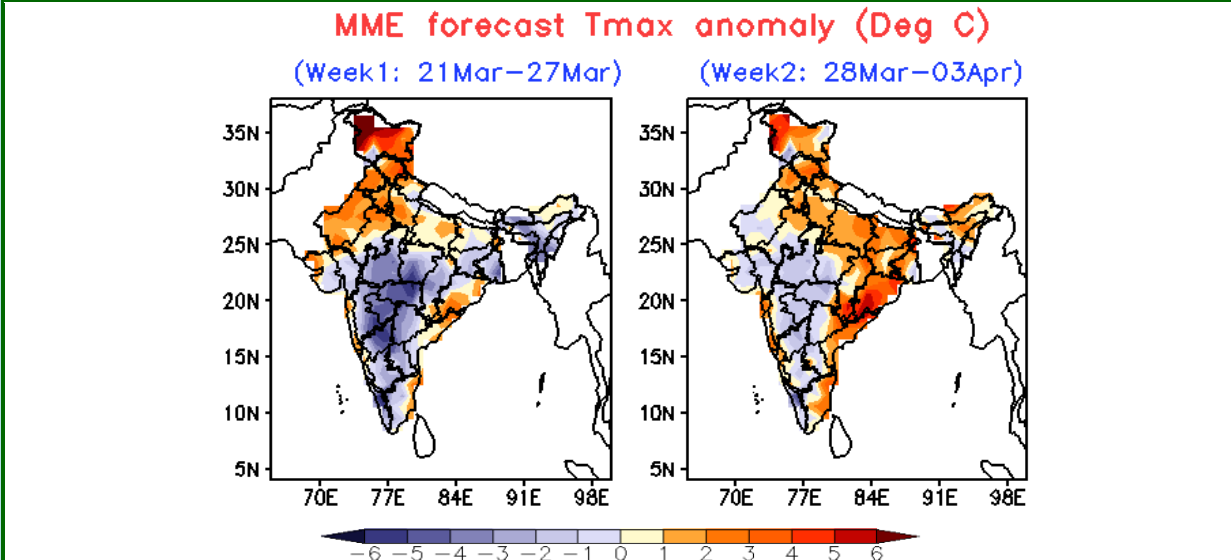
## Extended Range Forecast System

### Rainfall forecast maps for the next 2 weeks (IC- 19<sup>th</sup> March, 2025) (21<sup>st</sup> March to 03<sup>rd</sup> April, 2025)



- **Week 1 (21.03.2025 to 27.03.2025):** Rainfall is likely to be above normal over Kerala, Karnataka, Gangetic West Bengal and Jharkhand. Rainfall activity is also likely over many parts of East and North East India, Jammu & Kashmir, Himachal Pradesh, some parts of Tamil Nadu and Chhattisgarh.
- **Week 2 (28.03.2025 to 03.04.2025):** Rainfall is likely to be above normal over Kerala and Karnataka. Rainfall activity is also likely over North East India, Jammu & Kashmir and Himachal Pradesh.

### Maximum and Minimum temperature anomaly (°C) forecast for the next 2 weeks (IC- 19<sup>th</sup> March, 2025) (21<sup>st</sup> March to 03<sup>rd</sup> April, 2025)



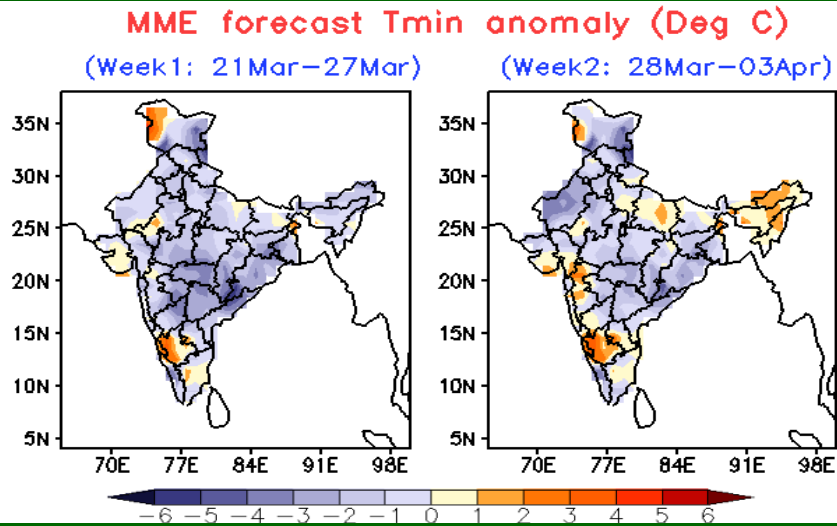
#### Maximum Temperature (Tmax)

- **Week 1 (21.03.2025 to 27.03.2025):** Maximum temperature is likely to be above normal



over North West India, Konkan-Goa, Odisha, coastal regions of Coastal Andhra Pradesh and Tamil Nadu. However, it is likely to be below normal over Central India, many parts of West India and South India.

- **Week 2 (28.03.2025 to 03.04.2025):** Maximum temperature is likely to be above normal over North West India, East India, North East India, Konkan-Goa, Chhattisgarh, Coastal Andhra Pradesh and Tamil Nadu. However, it is likely to be below normal over many parts of Central India and parts of South India.



#### Minimum Temperature (Tmin)

- **Week 1 (21.03.2025 to 27.03.2025):** Minimum temperature is likely to be below normal over most parts of the country and below normal over parts of Karnataka.
- **Week 2 (28.03.2025 to 03.04.2025):** Minimum temperature is likely to be below normal over many parts of the country. However, it is likely to be above normal over North East India and parts of East Uttar Pradesh, Madhya Maharashtra, Karnataka and Gujarat.